STAATLICHES
MUSEUM FÜR
NATURKUNDE
STUTTGART
Forschungsmuseum
Am Löwentor und
Schloss Rosenstein



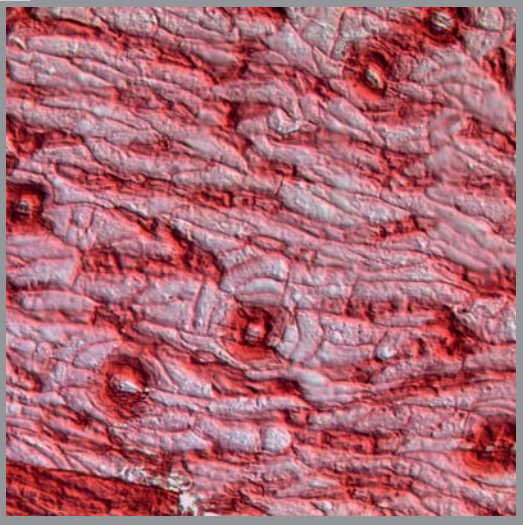

Staatliches
Museum
für Naturkunde
Stuttgart

Jahresbericht

Sammeln | Bewahren | Forschen | Vermitteln

15

Impressum

Herausgeber
Prof. Dr. Johanna Eder
Direktorin

Staatliches Museum für Naturkunde Stuttgart
Rosenstein 1
70191 Stuttgart

Redaktion
Dr. Annette Leingärtner

Staatliches Museum für Naturkunde Stuttgart
Jahresbericht/Dokumentarische Ausgabe
ISSN 2191-7817
Berichtsjahr 2015, erschienen 2016

Copyright
Diese Zeitschrift ist urheberrechtlich geschützt. Eine Verwertung ist nur mit schriftlicher Genehmigung des Herausgebers gestattet.

Bildnachweis Coverfotos: Fossile Schabe in Burmesischem Bernstein, S. Ellenberger (o.l.); Federn des Himalaya-Glanzfasans (*Lophophorus impeyanus*), U. Schmid (o.r.); Tautropfen auf einem Blatt von *Banksia ornata*, A. Roth-Nebelsick (u.l.); Kutikula von *Ceratozamia floersheimensis*, Cycadee, einem „lebenden Fossil" aus dem Unter-Oligozän von Rauenberg/Frauenweiler bei Wiesloch, J. Eder (u.r.)

INHALTSVERZEICHNIS

EDITORIAL 4

1 FORSCHUNG 5

1.1 Forschungsprojekte 5
1.1.1 Drittmittel-finanziert 5
1.1.2 Nicht Drittmittel-finanziert 7
1.2 Umfangreiche Freilandarbeiten, Grabungen 12
1.3 Fortbildungen 14
1.3.1 Studienaufenthalte und akademische Fortbildungen 14
1.3.2 Fortbildungen für Präparatoren 15
1.4 Tagungsbeiträge 15
1.4.1 International 15
1.4.2 National 18
1.5 Sonstige wissenschaftliche Vorträge 19
1.6 Organisation von Tagungen und Workshops 20
1.7 Organisierte wissenschaftliche Exkursionen 20
1.8 Gastforscher 21
1.8.1 National 21
1.8.2 International 23

2 SAMMLUNG UND BIBLIOTHEK 24

2.1 Bedeutende Sammlungsarbeiten 24
2.1.1 Wissenschaftliche Arbeiten 24
2.1.2 Präparatorische und konservatorische Arbeiten 25
2.1.3 Elektronische Sammlungserschließung 27
2.2 Bedeutende Sammlungszugänge 28
2.3 Führungen hinter die Kulissen und Sonderführungen 29
2.4 Bibliothek und Archiv 29

3 BILDUNG UND ÖFFENTLICHKEITSARBEIT 30

3.1 Führungen und Projekte 30
3.2 Vorträge 31
3.2.1 Populärwissenschaftliche Vorträge 31
3.2.2 Vorträge an anderen Institutionen 31
3.2.3 Vorträge Externer 32
3.3 Populärwissenschaftliche Exkursionen 32
3.4 Sonderveranstaltungen 32

4 AUSSTELLUNGEN 33

4.1 Dauerausstellungen 33
4.2 Sonderausstellungen 33
4.3 Besucherstatistik 34
4.3.1 Museum am Löwentor und Schloss Rosenstein 34
4.3.2 Zweigstellen 34

5 WERBEMEDIEN UND PRESSEARBEIT 35
5.1 Verfasste und gestaltete Print- und Onlinemedien 35
5.2 Berichterstattung 35
5.3 Websites 35
6 LEHRE 36
6.1 Universitär 36
6.1.1 Lehrveranstaltungen 36
6.1.2 Kandidatenbetreuung 37
6.2 Außeruniversitär 38
6.2.1 Lehrveranstaltungen 38
6.2.2 Betreute Volontäre, Stipendiaten, Studenten und Pratikanten 38
6.3 Aus- und Weiterbildungen 40
7 FACHLICHE BERATUNG 40
7.1 Tätigkeiten in wissenschaftlichen Organisationen und Gremien 40
7.2 Gutachten 41
7.2.1 Reviews für wissenschaftliche Zeitschriften und Bücher 41
7.2.2 Gutachten für Drittmittel-Organisationen 41
7.2.3 Gutachten für fachverwandte Institutionen, Behörden und Denkmalschutz 42
8 PERSONAL 43
8.1 Personal unbefristet 43
8.1.1 Organigramm 43
8.1.2 Ausgeschiedene Mitarbeiter 44
8.1.3 Eingestellte Mitarbeiter 44
8.2 Personal befristet 44
8.3 Preise, Ernennungen und Ehrungen 46
9 PUBLIKATIONEN 47
9.1 Wissenschaftliche Publikationen mit Impact Factor 47
9.2 Wissenschaftliche Publikationen (peer-reviewed) 51
9.3 Wissenschaftliche Publikationen (nicht peer-reviewed) 52
9.4 Wissenschaftliche Beiträge in Buchpublikationen 53
9.5 Wissenschaftliche Buchpublikationen 54
9.6 Wissenschaftliche Publikationen Externer mit Bezug zu den Sammlungen des Museums 54
9.7 Populärwissenschaftliche Publikationen 57
9.8 Abschlussarbeiten zur Erlangung eines akademischen Grades 58
9.9 Vom Museum herausgegebene Schriften 58
9.10 Von Museumsmitarbeitern extern herausgegebene wissenschaftliche Schriften 59
9.11 Redaktionell (mit-)betreute Zeitschriften 59
9.12 Berichte 60
10 LEISTUNGEN EXTERNER/EHRENAMTLICHER 60
10.1 Wissenschaftlicher Beirat 60
10.2 Tätigkeiten Ehrenamtlicher/Externer 60
11 KENNZAHLEN 62

EDITORIAL

Forschung
Mehrere Aufsehen erregende Forschungsergebnisse, die zur Gänze im Haus oder unter Beteiligung unserer Mitarbeiter gewonnen wurden, haben sowohl in der Fachwelt als auch in der breiten Öffentlichkeit große Resonanz hervorgerufen: Die Entdeckung einer Urschildkröte Pappochelys publiziert in Nature, die Entdeckung einer neuen Großschmetterlingsfamilie publiziert in Zoologica Scripta und neue Erkenntnisse zur Entstehung der Lorbeerwälder der Kanaren, die die Hypothese eines Tertiärrelikts in Frage stellen, veröffentlicht in Plos One (Siehe 9.1). Nicht zuletzt dadurch haben wir im Jahr 2015 unsere Medienpräsenz national und international erheblich verstärkt.
Insgesamt wurden unsere Forschungsergebnisse in 118 fachwissenschaftlichen Artikeln und Büchern sowie in 42 populären Medien publiziert. Mit unserem science blog (smnstuttgart.com) und facebook-Auftritt (facebook.com/SMNStuttgart) kommunizieren wir nun auch die eigenen Forschungsergebnisse sehr erfolgreich in die breite Öffentlichkeit und bieten interessierten Bürgern eine neue Möglichkeit mit uns in Dialog zu treten.

Sammlung
Zwei besonders bedeutende und umfangreiche Zugänge sollen hier stellvertretend angeführt werden (Siehe 2.2):
Dr. Peter Franke (Rückersdorf bei Nürnberg) spendete einen ersten Teil seiner umfangreichen europäischen Käfersammlung. Schwerpunkt sind faunistische Belege aus Franken (ca. 26.000 Exemplare), die bislang bei uns wenig vertreten waren. Bereits in den vergangenen Jahren spendete Dr. Franke seine Spezialsammlung Laufkäfer sowie seine Aufsammlungen von Schwarzkäfern.
Für unser Herbar übernahmen wir den zweiten Teil der Sammlung Prof. Dr. Gerda und Wilhelm Sauer (25.000 Belege von Gefäß- und niederen Pflanzen), nachdem der erste Teil bereits im Vorjahr an unser Haus kam.
Ferner übernahmen wir wegen Auflösung des Mineralogischen Institutes der Universität Stuttgart deren Mineraliensammlung.
Elektronische Erschließung und Digitalisierung der Sammlungen erfordern das Schritthalten mit den aktuellen Technologien. Um den wachsenden wissenschaftlichen Ansprüchen gerecht zu werden, erfolgt die Umstellung der elektronischen Erfassung von dem bisher genutzten System IMDAS auf Diversity Workbench (Siehe 2.1.3).

Ausstellungen
„Die Mammuts kommen" – unter diesem Titel eröffneten wir auf mehr als 1.000 m² Fläche den völlig neu gestalteten Quartär-Bereich in der Dauerausstellung im Museum am Löwentor. Highlights darin stellen das Mammutdiorama und die Bärenhöhle dar, zwei von fünf neugestalteten Dioramen in natürlicher Größe. Die neue Eiszeitausstellung hat erhebliche Anziehungskraft auf das Publikum, sodass wir unsere Besucherzahlen (Schloss Rosenstein und Museum am Löwentor) mit 218.180 Personen gegenüber 2014 (194.903) deutlich steigern konnten. In den Werkstätten, für Besucher nicht sichtbar, laufen bereits sehr umfangreiche Vorbereitungen für die Große Landesausstellung Baden-Württemberg „Naturdetektive", die im Jahr 2016 in Schloss Rosenstein gezeigt wird (Siehe 4).

Wissenschaftler
Der langjährige Mitarbeiter und Leiter der Abteilung Entomologie, Dr. Wolfgang Schawaller, trat mit 1. September in den Ruhestand. Die Bestellung der Nachfolge ist als Gemeinsame Berufung mit der Universität Hohenheim als Professur für systematische Entomologie und Leitung der Abteilung Entomologie in Vorbereitung. Dieser Schritt ist für uns von großer Bedeutung und zielt darauf ab, die Attraktivität des Museums für angehende Biologen zu erhöhen und unsere enge Kooperation mit der Universität Hohenheim zu beidseitigem Vorteil weiter zu stärken.

Baumaßnahmen
Im Schloss Rosenstein schritt die Sanierung des Südflügels des Dachgeschosses voran und die Umsetzung des Brandschutzkonzeptes für das Schloss wurde eingeleitet. Auch im Museum am Löwentor sind nun Maßnahmen zum vorbeugenden Brandschutz erforderlich und so musste die Veranstaltungstätigkeit auch an diesem Ort eingeschränkt werden. Das Bauamt hat ein Brandschutzgutachten in Auftrag gegeben. Für unsere in Alkohol konservierten, bedeutenden Sammlungen der Ichthyologie und Herpetologie, die wegen baulicher Mängel des derzeitigen Depots dringend eine neue, geeignete Unterbringung benötigen, hoffen wir im kommenden Jahr auf eine nachhaltige Lösung.

1 FORSCHUNG

1.1 Forschungsprojekte

1.1.1. Drittmittel-finanziert

Mitarbeiter	Projekttitel	Kooperationspartner	Geldgeber	Fördersumme (auf Tsd. Euro)[1]	Laufzeit
Q1 Rekonstruktion fossiler Lebensräume					
Rasser	Systematics, palaeoecology and palaeobiogeography of the Miocene rhodoliths of the Atlantic archipelagos (Azores, Madeira, Canaries and Cape Verde)	Avila, S., Uni Azores	Portuguese Science Foundation		2011-15
Roth-Nebelsick (Leitung), Eder	Ecophysiological signals of plant fossils as indicators of climatic and atmospheric change during the Paleogene	Kunzmann, L., SGN Dresden, Neinhuis, C., TU Dresden, Kvaček, J., Narodni Muzeum V Praze, Prag	VW-Stiftung	75	2013-16
Roth-Nebelsick (Leitung), Eder	Erfassung von ökophysiologisch und klimatisch relevanten morphologisch-anatomischen Details fossiler Blattreste - MORPHYLL		DFG	164	2012-15
Q2 Arthropoden-Phylogenie – ein integrierter Ansatz					
Staniczek	Phylogenie der Eintagsfliegenfamilie Hexagenitidae	Hodunko, R., Naturkundemuseum Lviv, Ukraine	Alexander-von-Humboldt-Stiftung	8	2015-16
Q3 Phylogenie und Evolution von Amphibien und Reptilien					
Kupfer, Hammerschmidt	Evolution of sexual size dimorphism in amphibians	Steidle, J., UHOH	Humboldt-Reloaded (BMBF)	5	2015-16
Q4 Integrative Taxonomie und Biodiversitätserfassung					
Eberhardt, Schütz	Species delimitation and infrageneric relationships in selected genera of fungi ("Hebeloma project")	Beker, H. J., Brüssel, Vesterholt, J. †, Uni Copenhagen	Henry J. Beker	133	2012-17
Holstein	DifA: Digitalisierung flüssigkonservierter Arthropoden		DFG	206	2014-17
Krogmann (Leitung)	Erfassung Wildbienen BW für Landesdatenbank	Mitglieder des Wildbienen-Katasters im Entomologischen Verein Stuttgart	LUBW	81	2009-17
Krogmann (Leitung), Monje, Holstein	Verbundprojekt GBOL - German Barcode of Life, Teilprojekt 3: Fauna in SW-Deutschland und Barcoding von Wirbellosen	GBOL-Partner	BMBF	327	2012-15
Merker, Kupfer	Landesweite Artenkartierung der Amphibien und Reptilien in Baden-Württemberg (LAK)	Waitzmann, M., LUBW, Fritz, K., ABS	MLR	66	2014-16
Nebel	Verbundprojekt GBOL - German Barcode of Life, Teilprojekt 5: Flora und Anwendungsstudie	Quandt, D., Neesinstitut, Uni Bonn	BMBF		2012-15

[1] Verwaltung der finanziellen Mittel durch SMNS

Mitarbeiter	Projekttitel	Kooperationspartner	Geldgeber	Fördersumme (auf Tsd. Euro)[1]	Laufzeit
Nebel	ABA-GAM: Molecular identification of gametophytes of bryophytes and ferns, and their potential use as bioindicators	Lehnert, M., Quandt, D., Neesinstitut, Uni Bonn	DFG	298	2010-15
Woog, Martens	Variation of Belly barings in *Anser anser*	Steidle, J., UHOH	Humboldt-Reloaded (BMBF)	2	2015-16
Wörz (Leitung), Thiv	INSPIRE-konforme Dienste für Recorder-D	Schneider, T., Delattinia, May, R., BfN	BfN	104	2014-15
Wörz, Thiv	Erhebung naturschutzrelevanter floristischer Daten im Rahmen der Floristischen Kartierung von Baden-Württemberg	Höll, N., Dümas, J., LUBW	MLR	178	2012-17
Sonstige					
Eder (Leitung), Holstein	Erschließung/Aufbereitung vorhandener digitaler Objektdaten, Anpassung etablierter Datenbank-systeme und Entwicklung eines Datenportals-Biodiversitäts-Netzwerk des Humboldt-Rings (BiNHum)	Humboldt-Ring	DFG	290	2012-15
Eder, Holstein	German Federation for the Curation of Biological Data (GFBio II), Work Package 5, Task 5 "Training Courses and Networking"	Konsortium von 20 Institutionen/Organisationen, Federführung von PANGAEA (Data Publisher for Earth & Environmental Science)	DFG	131	2015-18
Holstein, Wendt	Spinnenabwehr für Sichtweitensensoren		G. Lufft Mess- und Regeltechnik GmbH	3	2015
Maxwell	Restaurierung von Wirbeltierfossilien aus Posidonienschiefer		Kulturstiftung der Länder	25	2014-15
Roth-Nebelsick	TRR 141, Transport of heat and mass in natural porous materials with graded structure: from functional properties of plant tissues towards customised construction materials	Ehlers, W., Institut für Mechanik (Bauwesen), Uni Stuttgart	DFG	148	2014-18
Roth-Nebelsick (Leitung), Nebel	TRR 141, Evolutionary processes driving biological variation and diversity as models for exploratory, digital design tools in architecture	Menges, A., Institute for Computational Design, Uni Stuttgart, Reski, R., Albert-Ludwigs-Uni Freiburg	DFG	148	2014-18
Woog	Zwischen Stadt und Wildnis: Wanderbewegungen der Stuttgarter Graugänse und ihre mögliche Bedeutung für die Ausbreitung der Vogelgrippe	MLR, Stuttgart, IPMB Uni Heidelberg, MPI für Ornithologie Radolfzell, CVUA	MLR	19	2015

[1] Verwaltung der finanziellen Mittel durch SMNS

1.1.2 Nicht Drittmittel-finanziert

Mitarbeiter	Projekttitel	Kooperationspartner	Laufzeit, seit
Q1 Rekonstruktion fossiler Lebensräume			
Bechly, Eder, Höltke, Rasser (Leitung), Roth-Nebelsick, Schoch, Schweigert, Ziegler	Fauna, Flora und Palökologie des Randecker Maars	Kern, A., Uni Sao Paolo, Brasilien, Nebelsick, J., Berthold, C., Uni Tübingen, Tütken, T., Uni Mainz	2009
Bechly, Eder, Maxwell (Leitung), Rasser, Roth-Nebelsick, Salvador, Schoch, Schweigert, Ziegler	Frauenweiler Projekt	Frey, D., SMNK, Grimm, K., NHM Mainz, Mayr, G., SGN, Micklich, N., HLMD	2015
Klein	Erforschung der Fundstelle Winterswijk (v.a. marine Reptilien, Taphonomie)	Sander, M., Uni Bonn, Voeten, D., Palacky Uni, Czech Republik, Werkgroep Wijk/Trias, The Netherlands	2005
Klein	Wirbeltierfauna (Oberkreide) des Nord-Sudan	Müller, J., MfN Berlin, Busster, R., TU Berlin, Evans, D., ROM, Toronto, Salih, K., Eisawi, A., Nafi, M., Uni Al Neelain, Khartoum, Sudan	2011
Klein	Knochenhistologie und life history triassischer mariner Reptilien	Griebeler, E.-M., Uni Mainz, Houssaye, A., CNRS/MNHN Paris, Scheyer, T. M., PIMUZ, Zürich	2013
Maxwell, Rasser, Schweigert, Schoch	Trophic structure – Posidonia Shale		2014
Rasser, Höltke	Evolution und Palökologie der Schnecken im Steinheimer Becken	Harzhauser, M., NHMW	2010
Schoch	Wirbeltier-Faunen der Trias, Rotfelden-Projekt	Sues, H.-D., Washinton	2013
Schoch	Wirbeltier-Faunen der Trias, Vellberg-Projekt	Sues, H.-D., Washinton	2012
Schoch, Seegis	Wirbeltier-Faunen der Trias, Trossingen-Projekt, Auswertung der Grabungsbefunde der neuen Trossinger Saurier-grabungen		2010
Schoch, Seegis	Dokumentation, Analyse und Interpretation bekannter und neuer Fossillagerstätten		2015
Schweigert, Böttcher, Maxwell, Schoch	Genese, Fauna und Paläoökologie des Nusplinger Plattenkalks	Audo, D., Uni Rennes, Charbonnier, S., MNHN Paris, Dietl, G., Stuttgart, Frey, E., SMNK, Fuchs, D., Uni Tokyo, Klug, Ch., Uni Zürich, Kriwet, J., Uni Wien, Mutterlose, J., Uni Bochum, Stevens, K., Uni Bochum, Ifrim, C., Uni Heidelberg	1996
Ziegler	Hohlenstein-Projekt, Bearbeitung weiterer Kleinsäuger	Kind, C.-J., Landesamt für Denkmalpflege, RP Stuttgart	2008

Mitarbeiter	Projekttitel	Kooperationspartner	Laufzeit, seit
Q2 Arthropoden-Phylogenie – ein integrierter Ansatz			
Bechly	Systematik und Stammesgeschichte der fossilen und rezenten Libellen, inkl. Beschreibung und Revision aller Libellen im Bernstein	Nel, A., MNHN Paris	1999
Bechly, Krogmann, Schweigert, Staniczek	Arthropodenphylogenie	van de Kamp, T., KIT, Nel, A., MNHN Paris	2013
Bechly, Krogmann, Staniczek	Fossile Insekten (insb. Wasserinsekten) im Bernstein und aus mesozoischen Fundstellen (seit 2013 Schwerpunkt: Burma-Bernstein)	Nel, A., MNHN Paris, van de Kamp, T., KIT, Heads, S., Uni Illinois	1999
Bechly, Staniczek	Beschreibung von "Missing Links" zur Evolution des Wasser-Land und Land-Luft-Überganges der Insekten	Rust, J., Uni Bonn, Sroka, P., CAS, Budweis, Tschechien	2011
Bergmann, Lange, Staniczek	Transkriptomdatensätze zur Phylogenie-Rekonstruktion	Zwick, A., CSIRO, Canberra, Australien	2014
Krogmann	Phylogenie der Hymenoptera basierend auf der Sequenzierung von Transkriptomen	Niehuis, O., Peters, R., ZFMK, Bonn	2011
Krogmann	Phylogenie der Chalcidoidea basierend auf der Integration von morphologischen und molekularen Daten und Fossilien	Heraty, J., Uni California, Riverside, Peters, R., ZFMK, Bonn	2014
Krogmann, Bechly	Die fossile Hymenopterenfauna kreidezeitlicher, eozäner und miozäner Bernsteinvorkommen	Nel, A., MNHN Paris, Azar, D., Uni Beirut	2009
Krogmann	Fossile Evanioidea und ihre phylogenetische Bedeutung	Jennings, J. T., Uni Adelaide, Vilhelmsen, L. B., NHM Denmark	2013
Rajaei	Molekulare und morphologische Phylogenie der Macroheterocera, Schwerpunkt Überfamilie Geometroidea	Greve, C., Stüning, D., Misof, B., ZFMK, Bonn, Letsch, H., Uni Wien, Wahlberg, N., Uni Turku, Minet, J., MNHN Paris	2013
Rajaei	Molekulare Phylogenie der Gattung *Eupithecia* (Geometridae)	Mutanen, M., Uni Oulu, Finnland, Wahlberg, N., Uni Lund, Hausman, A., ZSM, München	2014
Schweigert	Decapode Crustaceen aus den Plattenkalken Süddeutschlands	Audo, D., Uni Rennes, Charbonnier, S., MNHN Paris, Feldmann, R., Uni Kent, Ohio, Garassino, A., MSNM, Mäuser, M., Bamberg, Röper, M., Museum Solnhofen, Schweitzer, C., Uni North Canton, Ohio	1999
Schweigert	Jurassische Einsiedlerkrebse	Havlik, P., SGN Frankfurt, Nützel, A., SNSB, Starzyk, N., Polnische Akademie der Wissenschaften Krakau	2012
Schweigert	Polychelide Decapoden aus dem Jura	Audo, D., Uni Rennes; Charbonnier, S., MNHN Paris	2015
Staniczek	Eintagsfliegen des Dominikanischen und Burmesischen Bernsteins	Hodunko, R., Naturkundemuseum Lviv, Ukraine	
Staniczek, Bechly	Phylogenie der Eintagsfliegenfamilie Hexagenitidae	Hodunko, R., Naturkundemuseum Lviv, Ukraine	2012
Staniczek, Bergmann	Kopfmorphologie ausgewählter Eintagsfliegenlarven		2014

Mitarbeiter	Projekttitel	Kooperationspartner	Laufzeit, seit
Q3 Phylogenie und Evolution von Amphibien und Reptilien			
Dick, Maxwell	Diet and tooth evolution of ichthyosaurs from the Posidonia Shale		2014
Kupfer	Evolution of sexual size dimorphism in amphibians	Reinhard, S., Uni Jena	2007
Kupfer, Maxwell	Life history evolution and morphology of caecilian amphibians	Maciel, A., Museum Goeldi Belem, Brasilien, Reinhard, S., Uni Jena, Kuehnel, S., Uni Jena	2004
Kupfer, Schoch	Evolution of the Salamandridae (Amphibia: Urodela)		2014
Schoch	Frühe Evolution der Schildkröten (Panzer, Schädel)	Sues, H.-D., Washington	2015
Schoch	Phylogenie und Evolution der Diapsiden (ausgehend von neuen Arten aus Vellberg)		2013
Schoch	Funktionelle Anatomie (Atmung, Nahrungsaufnahme) früher Tetrapoden	Witzmann, F., MfN Berlin, Olsson, L., Uni Jena	2014
Q4 Integrative Taxonomie und Biodiversitätserfassung			
Bechly	Phylogenetisches System der fossilen und rezenten Organismengruppen (Datenbank und hyperbolische Stammbaumvisualisierung "OmniPhyloTree")	Weber, E., Uni Tübingen	2007
Beike, Nebel	Molekulare Analyse und Phylogenie von *Schistidium*-Arten zu Ehren von Josef Poelt		2015
König	Sexualpheromon Identifikation, molekulare Phylogenie und Morphometrie von Schnellkäfern der Unterfamilie Elaterinae	Steidle, J., Tolasch, T., UHOH, Baur, H., NMBE, Bern, Szallies, A., ZHAW, Zürich	2010
Krogmann	Systematik neotropischer Pteromalidae	Hanson, P., Museo de Zoología, Costa Rica	2012
Krogmann	Systematik australischer Pompilidae und Pteromalidae	Austin, A., Uni Adelaide	2008
Krogmann, Monje, Haas	DNA Barcoding der Erzwespenfauna Mitteleuropas	GBOL Partner	2012
Krogmann, Wendt, Nasahl	Molekulare, ökologische und morphologische Charakterisierungen von Artkomplexen der Lagererzwespe *Lariophagus* (Pteromalidae)	Steidle, J., UHOH, Baur, H., NMBE, Bern	2010
Kupfer	Biologie allochthoner Amphibien in Baden-Württemberg	Waitzmann, M., LUBW, Manegold, A., SMNK, Lötters, S., Uni Trier	2015
Kupfer, Geissler	Integrative taxonomy of Asian *Ichthophiid caecilians*	Müller, H., Uni Jena, Poyarkov, N., Uni Moskau, Russland	2008
Malkowsky, Richling, Niederhöfer	Species delineation & distribution pattern in the stygobiont genus *Bythiospeum* (Gastropoda)	Boeters, H. D., München, Kuhn, J., Bessenbach	2013
Maxwell, Klein	Evolution and paleobiology of *Saurichthys*	Argyriou, T., Furrer, H., Sánchez-Villagra, M., Romano, C., Uni Zürich, Wu, F., IVPP Beijing	2013
Merker	Populationsgenetik des Irawadi-Delfins im Mekong	Ziegler, S., WWF, Streit, B., Uni Frankfurt/M., Mai, S., UHOH	2012
Merker	Phylogeographie sulawesischer Koboldmakis	Driller, C., Zischler, H., Uni Mainz	2010
Merker	Hybridisierung sulawesischer Koboldmakis	Bohr, Y., Streit B., Uni Frankfurt/M.	2011

Mitarbeiter	Projekttitel	Kooperationspartner	Laufzeit, seit
Merker, Kuich van Endert	Phylogeographie afrikanischer Elefanten	Ziegler, S., WWF, Streit, B., Uni Frankfurt/M.	2012
Merker, Weinhardt	Populationsgenetische Analysen urbaner Wildkaninchen in Frankfurt/M.	Ziege, M., Uni Frankfurt	2015
Merker, Weinhardt	Populationsgenetische Analysen der Wiederbesiedlung Baden-Württembergs durch Biber	Allgöwer, R., Stuttgart, Mai, S., UHOH	2015
Monje	DNA-Barcoding von *Trichogramma* spp. in Agrarökosystemen	Zebitz, C., UHOH	2014
Nebel	Molecular phylogeny and evolution of the Pelliales	Quandt, D. Uni Bonn	2007
Nebel	Taxonomische Bearbeitung Aneuraceae in ELPT (Early Land Plants Today)	Söderström, L., Uni Trondheim, von Konrat, M., Field Museum Chicago	2012
Nebel, Krause	Phylogenie und Symbiose der Aneuraceae	Quandt, D., Uni Bonn	2014
Rajaei	Systematik Iranischer Larentiinae (ohne Eupitheciini)		2013
Rajaei	Systematik Iranischer Eupitheciini (Geometridae)	Ratzel, U., SMNK, Karlsruhe, Mironov, V., ZI RAS, St. Petersburg	2015
Rajaei	Revision die Gattung Rhodostrophia (Geometridae)	Trusch R., SMNK, Karlsruhe, Hausman A., ZSM, München	2013
Rajaei	Systematik der Unterfamilie Geometrinae des Iran	Feizpour, S., Uni Maschhad, Iran, Doktorarbeit	2015
Rajaei	Revision die Gattung *Aplocera* (Geometridae)	Stüning, D., ZFMK, Bonn	2012
Richling	Phylogenetic relationships within the order Neritopsina (Mollusca: Gastropoda) and within the family Helicinidae and closely related groups	Yasunori, K., AORI, Uni Tokyo, Kashiwa, Japan	2013
Richling	Langzeitprojekt: Kontinentale Mollusken Costa Ricas – Erstellung eines Grundlagenwerkes (Revision Typusmaterial, eigene Aufsammlungen, weiteres Museumsmaterial)		2012
Richling	Rote Liste Mollusken Land Brandenburg	Petrick, S., LUGV	2012
Richling	Investigation of a potentially new pill-clam from Baden-Württemberg	Groh, K., Bad Dürkheim, Bössneck, U., Erfurt, Clewing, C., Albrecht, C., Uni Gießen	2015
Richling	Morphometric investigations of *Bythiospeum*	Kiene, M., Schmitz, G., Uni Konstanz	2015
Richling	Rote Liste Mollusken Schleswig-Holstein	Wiese, V., Haus der Natur – Cismar, Binkmann, R., Schlesen	2015
Richling, Niederhöfer, Thiv	Phylogenie der Gattung *Limax* in Italien	Falkner, G.	2009
Schawaller	Monographie der Käfer des Himalaya	Hartmann, M., Museum Erfurt	
Schawaller	Revision der Gattung *Menimus* in Malaysia		2015
Schawaller	Neue *Antennoluprops* von Madagaskar		2015
Schawaller	Neue Leiochrinini aus China und Nordindien		2015
Schawaller	Revision der orientalischen Arten der Gattung *Lyphia*		2015
Staniczek	Ephemeroptera Baden-Württemberg		Langzeitprojekt
Staniczek	Systematik der Eintagsfliegenfamilie Caenidae	Malzacher, P., Ludwigsburg	2015

Mitarbeiter	Projekttitel	Kooperationspartner	Laufzeit, seit
Staniczek	Ephemeroptera Südafrikas	James, H., Albany Museum, Grahamstown, South Africa	2011
Thiv	Molekulare Phytogeographie des Sokotra-Archipels (Jemen)	Forrest, A., RBGE, Edinburgh	2003
Thiv, Kondraskov, Schüßler, Schütz, Eder	The evolution of Macaronesian laurel forests	Santos, A., Reyes, A., ICIA Tenerife, Rohwer, J., Uni Hamburg, Koch, M., Uni Heidelberg, Fernández-Palacios, J.-M., Uni La Laguna	2010
Tschorsnig	Critical host catalogue of the Palaearctic Tachinidae (Diptera)		2011
Tschorsnig	Aktualisierung der Fauna Europaea-Daten der Tachinidae (http://www.fauna-eu.org/)		2015
Tschorsnig	Checklist of the Tachinidae (Diptera) from Portugal	Almeida, J. M., Viseu, Andrade, R., Porto, Gonçalves, A., Jacinto, V., Faro, Raper, C., Reading, Zeegers, T., Soest	2011
Tschorsnig	Tachinidae der Südtürkei	Barták, M, Czech Uni of Life Sci, Praha	2013
Tschorsnig	Erstellen eines kritischen Typenkatalogs der SMNS-Diptera-Sammlung		2006
Woog	Molekulargenetische Untersuchungen von *Plasmodium* in Madagaskar	Mackenstedt, U., Dinkel, A., Merdian, N., UHOH	2013
Woog	Verschiedene Aspekte zu Ökologie, Verhalten und Langlebigkeit madagassischer Vögel. Alters- und Geschlechtsbestimmung	Randrianizahana, H., MINEF, Rakotomanana, H., Rakotonravony, D., Uni Antananarivo, Départment Biologie Animale, Ratsimbazafy, J., GERP, Madagaskar	2003
Woog	Biogeografie von Graugänsen in Westeuropa anhand molekularer Marker	Wink, M., Sauer-Gürth, H., Frias, R. C., IPMB Uni Heidelberg	2013
Woog	Supertree der Vertebraten Madagaskars	Vences, M., Uni Braunschweig	2014
Woog	Einfluss menschlicher Nutzung auf die Verteilung, Populationsstruktur und Ökologie der Vögel des Drachenbaum-Regenwaldes in Maromizaha, Ost-Madagaskar	Randrianizahana, H., MINEF, Rakotomanana, H., Rakotonravony, D., Uni Antananarivo, Départment Biologie Animale, Ratsimbazafy, J., GERP, Madagaskar	2003
Woog	Neozoen in Deutschland: Status und Ökologie	Bauer, H.-G., MPI für Ornithologie, Radolfzell, Wilhelmshaven, Nehring, S., BfN, Bonn	2005
Woog, Martens	Brutbiologie der Gelbkopfamazonen Stuttgarts	Schleussner, G., Sonnenfroh, M., Wilhelma Stuttgart	2015
Wörz, Thiv, Voggesberger, Käßmann	Floristische Kartierung von Baden-Württemberg	SMNK, Botanische Arbeitsgemeinschaft Südwestdeutschland, AK Heimische Orchideen, LUBW, BfN, 150 ehrenamtliche Beauftragte	2008

Mitarbeiter	Projekttitel	Kooperationspartner	Laufzeit, seit
Ziegler	aDNA-Untersuchungen an den Hominiden von Steinheim und Reilingen	Meyer, M., MPI für evolutionäre Anthropologie Leipzig	2015
Sonstige			
Kupfer, Hammerschmidt	Verbreitung der Amphibien und Reptilien Baden-Württembergs	Waitzmann, M., LUBW	2014
Richling, Rähle	Mollusken und Artefakte aus Molluskenschalen von der bandkeramischen Kultstätte Herxheim (Ausgrabungen 1996-1998 und 2005-2008)	Haack, F., Archäologisches Landesmuseum BW, Konstanz	2015
Roth-Nebelsick, Thiv	Wasseraufnahme und -transport durch Luftwurzeln in Orchideen und Araceen	Schick, F., Uni Tübingen, Heye, A., Uni Stuttgart	2011
Schweigert	Biostratigraphie und Ammonitenfaunen des Unter- und Mitteljuras von Südwestdeutschland	Dietl, G., Stuttgart, Dietze, V., Nördlingen, Franz, M., LGRB	Langzeitprojekt
Schweigert	Ammonitenfaunen und Stratigraphie im Mittel- und Oberjura des Neuquén-Mendoza-Beckens, Argentinien und Chile	Parent, H., Uni Rosario, Dietze, V., Nördlingen Hillebrandt, A. v., TU Berlin, Scherzinger, A., Eberdingen	2005
Schweigert	Hochauflösende Ammoniten-Biostratigraphie im Oberjura Süddeutschlands	Scherzinger, A., Eberdingen, H. Jantschke, Mössingen	Langzeitprojekt
Schweigert	Paläobiogeographie, Klima und Biodiversität im Unter-/Mitteljura der Nordhemisphäre	Korte, C., Ullmann, C. V., Thibault, N., Uni Kopenhagen, Hesselbo, S. P., Uni of Exeter, Ruhl, M., Uni Oxford, Dietl, G., Stuttgart	2012
Wörz	Der Botanische Reiseverein (1825-45). Eine Vereinigung zur Sammlung von Herbarmaterial		2006
Ziegler, Schmidt	Die Fossilfunde und Mineralien aus der Kunstkammer der Herzöge von Württemberg im Rahmen des DFG-Projektes: „Die Kunstkammer der Herzöge von Württemberg. Erforschung von Bestand, Geschichte und Kontext."	Landesmuseum Württemberg, Lindenmuseum, Landesarchiv B-W, Abt. Hauptstaatsarchiv Stuttgart	2013

1.2 Umfangreiche Freilandarbeiten, Grabungen

Mitarbeiter	Tätigkeit	Ort	Manntage
Botanik			
Krause, Nebel	Freilandarbeit zur Floristischen Kartierung Baden-Württemberg, Moose und GBOL	Hohes Venn (Belgien), Nordrhein-Westfalen, Odenwald, Rheinland-Pfalz, Hohenlohe, Neckarland, Schwäbische Alb, Südschwarzwald, Ostalb	12
Krause, Rosenbauer, Thiv, Voggesberger, Wörz	Freilandarbeit zur Floristischen Kartierung Baden-Württemberg, Phanerogamen	Hegau, Neckarbecken, Schwarzwald, Schwäbische Alb, Schwäbischer Wald, Südschwarzwald, Wutachgebiet	91
Nebel	Geländearbeit ABA-GAM	Ecuador	23
Thiv, Kondraskov, Schüßler	Freilandarbeiten zum Projekt „The evolution of Macaronesian laurel forests"	Gran Canaria, Teneriffa	10

Mitarbeiter	Tätigkeit	Ort	Manntage
Entomologie			
Haas	Treffen mit Verantwortlichen des SMTP Projektes auf Öland mit eigener Geländearbeit und Mitnahme von Projektmaterial	Öland, Schweden	15
Krogmann	Aufsammlungen Erzwespen Öland	Öland, Schweden	4
König, Bartsch	Geländearbeit zum Thema „Integrative Taxonomie bei Schnellkäfern (Elateridae) im südlichen Afrika" mit chemischen (Sexualpheromone) und molekularen Analysen. Kooperationsprojekt mit UHOH (Prof. Dr. Steidle) und dem Ditsong National Museum of Natural History, Südafrika (Ruth Müller)	Swaziland, Südafrika	23
Geologie, Paläontologie und Mineralogie			
Adorf, Gascó Martin, Kamenz, Maaß, Rieter, Schoch	Grabung Lettenkeuper	Eschenau, Vellberg	58
Adorf, Gascó Martin, Rieter, Schoch	Grabung Knollenmergel	Trossingen	13
Beike	Bryologische Exkursion im Rahmen des TRR/SFB 141	Crailsheim und Umgebung, Rotwild-Schwarzwild-Park, Stuttgart	3
Beike, Krause, Nebel	Bryologische Exkursion im Rahmen von GBOL und TRR/SFB 141	Lauffen, Talheim am Neckar, Schwäbische Alb	6
Kapitzke	Grabung im Unteren Braunjura von Deilingen	Deilingen	1
Kapitzke	Grabung im Macrocephalenoolith	Balingen-Streichen	2
Kapitzke, Schweigert	Grabung Nusplinger Plattenkalk	Nusplingen	37
Lehmkuhl	Saurierrettungs- und Sondiergrabung im Braunjura	Balingen	2
Rasser	Geländearbeit mit Betreuung Doktorandin C. Rebelo	Azoren	8
Eder, Battenstein, Hagmann, Lehmkuhl, Rasser, Schott	Forschungsgrabung Randecker Maar	Randecker Maar	45
Zoologie			
Lässle	Kosovo-Geländearbeit mit Uni Konstanz	Junik, Kosovo	15
Leidenroth, C., Merker, Weinhardt	Freilandarbeit für Biberprojekt BW	Main-Tauber-Kreis	17
Martens, Lässle	Beobachtung und Kamerainstallation im Rosenstein-Park Amazonenprojekt	Stuttgart	Frühjahr/ Sommer
Richling, Lässle	Freilandarbeit für *Bythiospeum*-Projekt	Frankreich, Schweiz	7
Woog, Martens, Lässle	Graugansmauserfänge im Rahmen des Drittmittelprojekts Wildvögel und Vogelgrippe	Stuttgart	12

1.3 Fortbildungen

1.3.1 Studienaufenthalte und akademische Fortbildungen

Mitarbeiter	Institution	Projekt	Tage
Botanik			
Kondraskov	Uni Heidelberg	Graduiertenakademie Kurse: Applying for Jobs and Positions in English, Scientific writing for Natural and Life Sciences and Presenting Research Results	6
Kondraskov	Real Jardín Botánico de Madrid	Synthesys, ES-TAF-5128: European Laurel forests: Evolutionary history reconstruction of a "relict" biota	12
Schüßler	Graduate Academy Heidelberg	Presenting Research Results	2
Schütz, Kondraskov	Black Forest Summer School 2015	Next generation sequencing data for phylogenetics	4
Thiv	Real Jardín Botánico de Madrid	Herbarstudien	1
Thiv	Academia Sinica, Taipei	Herbarstudien	1
Entomologie			
Holstein	BMBF/Uni Speyer	Fortbildung zum Erwerb des Zertifikats EU-Forschungsreferent	20
König	SGN Dresden	Senckenberg Course in Taxonomy	9
Monje, Rajaei, Schweizer	IT Center der SNSB	26. Diversity Workbench Workshop	1
Geologie, Paläontologie und Mineralogie			
Bechly	KIT-ANKA Karlsruhe	Synchrotron-CT von Insekteninklusen im Burma-Bernstein	2
Beike	Plantco.de e.V., Uni Marburg	Next-Generation Sequencing data for phylogenetics, Summer School 2015	4
Beike	Uni Tübingen	Anwendung der Elektronenmikroskopie in Virologie, Mikrobiologie und Zellbiologie	9
Dick	Sedgewick Museum, Cambridge, Oxford University Museum, Oxford (UK)	Materialstudium (Projekt: Ichthyosaurier Gebisse)	11
Dick	SGN	Materialstudium (Projekt: Ichthyosaurier Gebisse)	1
Dick	Uni Tübingen	Materialstudium (Projekt: Ichthyosaurier Gebisse)	1
Eder	SMNK	Materialstudium (Projekt: Frauenweiler)	1
Eder	Naturmuseum Augsburg	Materialstudium (Projekt: Frauenweiler)	1
Grein	Transmitting Science / Els Hostalets de Pierola, Barcelona	Kurs "Geometric Morphometrics in R"	5
Maxwell	HLMD	Materialstudium (Projekt: Frauenweiler)	1
Maxwell	SMNK	Materialstudium (Projekt: Frauenweiler)	1
Maxwell	Uni Tübingen	Materialstudium (Projekt: Trophic Structure Posidonia Shale)	1
Maxwell	Urweltmuseum Hauff	Materialstudium (Projekt: Trophic Structure Posidonia Shale)	1
Maxwell, Dick, Maas	Centro Investigationes Paleontologicas (CIP), Villa de Leyva, Kolumbien	Materialstudium und Publikationsplanung mit Kollegen (Projekte: Ichthyosaurier aus der Kreide von Kolumbien)	17
Schmidt	Isotopenlabor der Uni Tübingen	Kurs zum Erwerb der Fachkunde nach StrlSchV (sowie enthaltene Module: OG)	4
Schmidt	Technische Akademie Esslingen	Strahlenschutzkurs zum Erwerb der Fachkundegruppe R3	1
Schott	MPI Stuttgart	Cryo-REM Benutzung	2

Mitarbeiter	Institution	Projekt	Tage
Schott	TU Dresden	Cryo-REM Benutzung	12
Schott	Uni Tübingen	Cryo-REM Benutzung	1
Schott	Uni Tübingen	Kursteilnahme/Anwendung der Elektronenmikroskopie in Virologie, Mikrobiologie und Zellbiologie	9
Schott	Uni Tübingen	Workshop an der Graduiertenakademie	2
Zoologie			
Martens	Grünau im Almtal, Österreich	Graduate Meeting (mit Workshops) „Studying Animal Behaviour in the Field"	4

1.3.2 Fortbildungen für Präparatoren

Mitarbeiter	Institution	Projekt	Tage
Botanik			
Rosenbauer	Botanische Staatssammlung München	Diversity Workbench Fortbildung	1
Entomologie			
Pallmann	NHMW	53. Internationale Jahrestagung des Verbands Deutscher Präparatoren	4
Geologie, Paläontologie und Mineralogie			
Gascó Martin	NHMW	53. Internationale Jahrestagung des Verbands Deutscher Präparatoren, Teilnahme mit Poster	5
Zoologie			
Zeitler	KIT Karlsruhe, Fortbildungszentrum FTU	Kurs zu Strahlenschutz bei Voll-, Hoch- und Basisschutzröntgengeräten sowie Störstrahler	1
Beermann, Lässle, Panniger	NHMW	53. Internationale Jahrestagung des Verbands Deutscher Präparatoren	5

1.4 Tagungsbeiträge

1.4.1 International

Name, Titel	Vortrag	Poster	Abstract
International Biogeographical Society 7th Biennial Meeting, Bayreuth, 8.-12.1.			
Kondraskov, P., **Schütz**, N., **Schüßler**, C., **Thiv**, M., Historical Biogeography of selected Macaronesian Laurel forest species		1	1
Schüßler, C., Bräuchler, C., **Thiv**, M.: Biogeography of Macaronesian-Mediterranean distributed Urticaceae		1	1
Thiv, M., **Kondraskov**, P., **Schüßler**, C., **Schütz**, N.: Islands as refugia? - Are Macaronesian laurel forests 'Tertiary' relicts?		1	1
Koninklijke Vlaamse Mycologische Vereniging, Mykologendag, Antwerpen, 21.3.			
Eberhardt, U.: The genus Hebeloma in Europe – an update	1		
FloraMac 2015, Las Palmas de Gran Canaria, 24.-27.3.			
Kondraskov, P., Koch, M., **Thiv**, M., Effects of Pleistocene dynamics on the colonisation patterns of two macaronesian-old world species: *Woodwardia radicans* (L.) Sm. and *Myrsine africana* L.	1		1
Kondraskov, P., Koch, M., **Thiv**, M., How did Lauraceae colonise Macaronesia?		1	1
Schüßler, C., Bräuchler, C., Koch, M., **Thiv**, M.: Two Macaronesian endemic genera, two different biogeographic histories: Gesnouinia and Visnea and the role of fossils in phylogenetics	1		1
Thiv, M. The complex evolution of Macaronesian laurel forests – new insights from molecular phylogenetics	1		1

Name, Titel	Vortrag	Poster	Abstract
European Geosciences Union General Assembly 2016, Wien, 12.-17.4.			
Rasser, M. W., Kern, A., The Randeck Maar: Facies development and habitat differentiation of a Miocene lacustrine system	1		1
54. Frühjahrstagung der Deutschen Malakozoologischen Gesellschaft, Beatenberg/Schweiz, 22.-25.5.			
Richling, I., Wie viele Arten von Brunnenschnecken leben im Schweizer Käse? – Stand der laufenden Forschung an *Bythiospeum* in Mitteleuropa	1		1
14th International Conference of Ephemeroptera, Aberdeen, 31.5.-7.6.			
Staniczek, A., **Bergmann**, P., A Wolf among Sheep: Larval head morphology of the carnivorous mayfly *Ameletopsis perscitus* (Ephemeroptera: Ameletopsidae)	1		1
Staniczek, A., Sroka, P.: Revision of the giant pterygote insect *Bojophlebia prokopi* Kukalová-Peck, 1985 (Insecta: Hydropalaeoptera) from the Carboniferous of the Czech Republic, with a first cladistic study of fossil palaeopterous insects		1	1
Staniczek, A., **Hodunko**, R., *Kageronia fuscogrisea* (Ephemeroptera: Heptageniidae): Can a Species Survive for 35 Million Years?		1	1
Evolution 2015, Guarujá, Brasilien, 26.-30.6.			
Merker, S., Tarsiers: The phylogeography of tiny primates as legacy of Sulawesi's turbulent past	1		
International Symposium on Paleohistology, Bonn, 2.-5.7.			
Klein, N., Houssaye, A., Griebeler, E.-M., Microanatomy, bone histology, and Growth of Nothosauria		1	1
Climate of the past – lessons for the future, Conference on the Monte Verita, Ascona, Switzerland, 5.-10.7.			
Korte, C., Hesselbo, S. P., Ullmann, C. V., Dietl, G., Ruhl, M., **Schweigert**, G., Thibault, N., Aalenian (Middle Jurassic) greenhouse – icehouse switch as function of oceanographic modification triggered by tectonics	1		1
European Association of Vertebrate Palaeontology Annual Meeting, Opole, Poland, 8.-12.7.			
Dick, D., Ontogenetic tooth reduction and niche shifts in *Stenopterygius quadriscissus*	1		1
Klein, N., Houssaye, A., Griebeler, E.-M., Microanatomy, bone histology, and growth of Nothosauria	1		1
V International Rhodolith Workshop, San José, Costa Rica, 27-31.7.			
Rebelo, C., **Rasser**, M. W. Neto, A. I., Johnson, M. E., Avila, S. P., Taxonomic composition and facies interpretation of the rhodolith beds from the Neogene sequence at Malbusca, Santa Maria Island (Azores, NE Atlantic)	1		1
Sino-German meeting – The Yunnan Biodiversity Hotspot – Its History and Future Threats, Kunming, 5.-9.8.			
Konrad, W., **Roth-Nebelsick**, A., **Grein**, M., **Kovar-Eder**, J., Kvaček, J., Neinhuis, C., Kunzmann, L., Moraweck, K., Stiller, S., Streubig, M., Traiser, C., Palaeoaltitude, atmospheric CO2 concentration and stomatal density	1		1
Kunzmann, L., **Grein**, M., Konrad, W., **Kovar-Eder**, J., Kvaček , J., Moraweck, K., **Roth-Nebelsick**, A., Neinhuis, C., Stiller, S., Streubing, M., Traiser, C., Are E and SE Asian vegetation and climate a key to the central European Eocene – lessons from the Yunnan biodiversity hotspot	1		1
Moraweck, K., **Grein**, M., Konrad, W., **Kovar-Eder**, J., Kunzmann, L., Kvaček , J., Neinhuis, C., **Roth-Nebelsick**, A., Stiller, S., Streubig, M., Traiser, C., Quantitative approach to detect adaptations of fossil leaves to paleoenvironmental change	1		1
15th Congress of the European Society for Evolutionary Biology, Lausanne, 9.-14.8.			
Kupfer, A., Renner, S., Reinhard, S., Sex, salamanders and dimorphism		1	1
Diffusion fundamentals VI, Dresden, 23.-26.8.			
Roth-Nebelsick, A., Plant gas exchange – physical and ecophysiological aspects of a biological diffusion process	1		1

Name, Titel	Vortrag	Poster	Abstract
10th Conference of the European Ornithologists Union, Badajoz, Spanien, 24.-28.8.			
Martens, J., **Woog**, F., How to survive in the urban jungle: Yellow-headed Amazon *Amazona oratrix* parrots in Germany		1	1
Woog, F., Merdian, N., Mackenstedt, U., Dinkel, A., Schmid, S., Prevalence of Plasmodium in Malagasy rainforest birds – Ecological correlates and individual traits		1	1
Kerner-von-Marilaun-Workshop über Kryptogamen in Erinnerung an Josef Poelt, Graz, 31.8.-3.9.			
Nebel, M., Anmerkungen zur Systematik und Ökologie der Leber- und Laubmoose – eine Würdigung der Moosforschung von Josef Poelt	1		1
18th Congress of the Societas Europea Herpetologica, Wroclaw, 9.-12.9.			
Reinhard, S., **Kupfer**, A., The evolution of sexual size dimorphism in salamandrids: patterns and processes	1		1
Black Forest Summer School: Next generation sequencing data for phylogenetics, Herzogenhorn, 14.-17.9.			
Kondraskov, P., Koch. M., Barron. E., **Thiv**, M., Low genetic variation in Macaronesian-Mediterranean populations of *Woodwardia radicans* (L.) Sm. (Blechnaceae)		1	1
Graduate Meeting „Studying Animal Behaviour in the Field", Grünau im Almtal, Österreich, 17.-20.9.			
Martens, J., How to survive in the urban jungle: Yellow-headed Amazon parrots in Germany	1		1
7th Dresden Meeting on Insect Phylogeny 2015, Dresden, 25.-27.9.			
König, C., The magic bullet for species delimitation? The use of sex pheromones as a tool for integrative taxonomy and phylogeny. An example from the cryptic click beetle complex *Idolus* (Coleoptera: Elateridae)"		1	
19th European Congress of Lepidopterology, Radebeul, 27.9.-2.10.			
Rajaei, H., Greve, C., Letsch, H., Stüning, D., Wahlberg, N., Minet J., Misof, B., Phylogeny of the superfamily Geometroidea, with emphasis on the systematic position of *Pseudobiston pinratanai* Inoue, 1994	1		1
Society of Vertebrate Paleontology Annual Meeting, Dallas, Texas, 14.-17.10			
Maxwell, E., Vertebrate diversity and oceanic anoxia in the Posidonia Shale of the Southwest German Basin (early Toarcian, Early Jurassic)	1		1
National meeting of the Hungarian Taxidermist Guild, Soponya, 15.-18.10.			
Panniger, J., The monkey with the mask	1		
Symposium on Greenland Paleontology, Mons Klint Museum, Denmark, 24.10.			
Klein, N., Bone histology of the prosauropod *Plateosaurus*	1		
Symposium on Winterswijk Research, TWE Museum, Enschede, 31.10.			
Klein, N., 10 years research on Winterswijk marine reptiles	1		1
4th International Tenebrionoidea Symposium, Mendoza, 25.-26.11.			
Schawaller, W., Tenebrionidae of the Nepal Himalayas: diversity, origin, and ecology	1		1
24th International Workshop on Plant Taphonomy 2015, Stuttgart, 26.-27.11.			
Grein, M., **Kovar-Eder**, J., Konrad, W., Kunzmann, L., Kvaček, J., Moraweck, K., Neinhuis, C., **Roth-Nebelsick**, A., Stiller, S., Traiser, C., Completing fragmented leaves - Trends of statistical noise	1		1
Kondraskov, P., **Schüßler**, C., **Schütz**, N., **Thiv**, M., Are Macaronesian laurel forests 'Tertiary' relicts?		1	1
Kovar-Eder, J., The early Oligocene flora of Frauenweiler near Wiesloch (Upper Rhine Graben, Germany) – Taphonomical considerations.	1		1
Roth-Nebelsick, A., Traiser, C., **Grein**, M., Konrad, W., Shape index and heat transfer		1	
Moss 2015 – The 18th annual moss international conference, Cancún, México, 2.12.			
Beike, A. K., Schlittenhardt, L., Sabovljević, M., Rensing S. A., Reski, R., **Roth-Nebelsick**, A., **Nebel**, M., Sporophyte reduction and polyploidy in the family of *Physcomitrella patens*: does hybridization cause convergent evolution?	1		1

1.4.2 National

Name, Titel	Vortrag	Poster	Abstract
Entomologentagung der Deutschen Gesellschaft für allgemeine und angewandte Entomologie, Frankfurt, 2.-5.3.			
Wendt, I., Morphometric differentiation of host races of the parasitoid wasp *Lariophagus distinguendus* (Förster) (Hymenoptera: Chalcidoidea: Pteromalidae)	1		1
Arbeitskreis Wirbeltierpaläontologie, Ahrensburg, 13-15.3.			
Dick, D., Ontogenetic tooth reduction in the ichthyosaur genus *Stenopterygius*: preliminary results	1		
Maxwell, E., Ichthyosaur paleopathology	1		
14. Tagung des Arbeitskreises Mineralogischer Museen und Sammlungen der DMG, Würzburg, 17.-18.3.			
Schmidt, F. X., Ausflug der Olga-Mineralien nach Novosibirsk	1		
16th Jahrestagung GfBS, Bonn, 18.-21.3.			
Holstein, J., BiNHum: Joint Data Portal for Natural History Museums	1	1	1
Paknia, O., **Rajaei**, H., Koch, A., Lack of well-maintained natural history collections and taxonomists in megadiverse developing countries hampers global biodiversity exploration	1		1
25. Südwestdeutscher Floristentag, Staatliches Museum für Naturkunde Karlsruhe, 25.4.			
Wörz, A., Die Floristische Kartierung von Baden-Württemberg – Sachstand und erste Auswertungen	1		
Graduiertentreffen der DZG-Fachgruppe Zoologische Systematik, Thema: "Cryptic speciation – challenges to modern taxonomy", Bonn, 5.-6.6.			
König, C., Decrypting cryptic click beetle species (Coleoptera: Elateridae) by analysis of sex pheromones	1		
REM User Meeting Fa. Zeiss, Oberkochen, 22.6.			
Wolf-Schwenninger, K., Anwendung des EVO LS 15 am Naturkundemuseum Stuttgart	1		
Konferenz Langzeitzugriff auf Sammlungs- und Multimediadaten KoLa, Berlin, 24.-26.6.			
Holstein, J., BiNHum: Ein gemeinsames Portal für naturkundliche Sammlungen	1		1
Holstein, J., DifA: Digitalisierung flüssigkonservierter Arthropoden		1	1
148. Jahrestagung der Deutschen Ornithologen-Gesellschaft, Konstanz, 30.9.-5.10.			
Martens, J., **Woog**, F., Höhlenforschung einmal anders: Populationsentwicklung und Brutbiologie der Stuttgarter Amazonen (Fam. Psittacidae)		1	1
Deutsche Zoologische Gesellschaft, Jena, 11.10.			
Schoch, R., *Pappochelys* and the evolution of the turtle body plan	1		
58. Deutsches Koleopterologentreffen, Beutelsbach, 23.-25.10.			
König, C., Schnellkäfer am Geruch erkannt – Was uns Sexualpheromone über Taxonomie, Systematik und Phylogenie verraten können	1		
Schawaller, W., Die Tenebrioniden-Fauna des Nepal-Himalaya – Diversität, Herkunft und Ökologie	1		
Treffen des Arbeitskreises Mineralogischer Museen und Sammlungen der DMG, München Messe, 30.10.			
Schmidt, F. X., Übernahme der Mineraliensammlung des Instituts für Mineralogie und Kristallchemie der Universität Stuttgart	1		
28. Westdeutscher Entomologentag, Düsseldorf, 14.-15.11.			
Schawaller, W., Tenebrionidae – Diversität einer Käferfamilie	1		

1.5 Sonstige wissenschaftliche Vorträge

Mitarbeiter, Titel	Ort, Datum
Beike, Advanced *in vitro* cultivation techniques for peat mosses	Abschluss Meeting, MOSSCLONE EU-Projekt als Mitarbeiterin der Uni Freiburg, Neapel, 10.3.
Beike, Speciation and trait evolution within the Funariaceae	SFB/TRR 141 Doktorandenkolloquium, Tübingen, 30.1.
Beike, The speciation of *Physcomitrella patens* and its relatives - a story of polyploidization, sporophyte reduction and convergent evolution	DOMPS, Seminar Freiburg, Uni Freiburg, 23.10.
Beike, Van Gessel, Lang, Ontology-driven approach to quantification and modeling of evolutionary processes to inform algorithmic design	SFB/TRR 141 Doktorandenkolloquium, Uni Freiburg, 18.9.
Dick, Developmental biology and functional paleoecology of the ichthyosaurs: applying conservation biology theory to paleobiology.	Uni Tübingen Paleobiology Seminar Series, 11.5
Kondraskov, European Laurel forests: Evolutionary history reconstruction of a 'relict' biota	Synthesys Projektvorstellung, Real Jardín Botánico de Madrid, 22.5.
Kondraskov, European Laurel forests: Evolutionary history reconstruction of a 'relict' biota	COS PhD Retreat, Stuttgart, 2.10.
Kondraskov, **Beike**, **Schütz**, Next-Generation Sequencing data for phylogenetics, Black Forest Summer School	Mitarbeiterseminar als Zusammenfassung der Summer School für Wissenschaftler, SMNS, 8.10.
König, „Eigenartiger Käfergeruch: Warum sich Badener und Württemberger nicht riechen können"	Gesellschaft für Naturkunde in Württemberg e. V., SMNS, 19.11.
Krause, Doppelgänger aus Saatgutmischungen	Kartierertreffen, SMNS, 21.2.
Krogmann, Artenexplosionsgefahr! Integrative Systematik parasitischer Wespen	Biological Signals Seminar Series, UHOH, 16.4.
Nebel, Kleine Moose – große Erfinder: Pilzsymbiosen in Lebermoosen	Institutskolloquium Uni Bochum 17.11. (Einladung)
Schott, Transport of heat and mass in natural porous materials: Experiments and modelling approach	TRR 141 Workshop, Tübingen, 10.7
Schüßler, Macaronesian endemic *Gesnouinia* and *Visnea* – two different genera, two different biogeographic histories?	COS PhD Retreat, Stuttgart, 30.9.
Staniczek, Schlüsselereignisse in der frühen Evolution der Insekten	Dresdner Geowissenschaftliche Kolloquien, Dresden, 14.4.
Woog, Zwischen Stadt und Wildnis: Graugänse im Mittleren Neckartal	Ministerium für ländlichen Raum, SMNS, 16.12.
Wörz, Bericht zum Stand der Floristischen Kartierung von Baden-Württemberg	Kartierertreffen, SMNS, 21.2.

Wissenschaftliches Kolloquium (hausintern)

Schlittenhardt, UHOH, Genetik und Phänotypen verschiedener Verzweigungs-Mutanten (Myb-Gene) des Acker-Schmalwandes *Arabidopsis thaliana*	21.1.
Richling, **Malkowsky**, Biogeographie der Brunnenschnecken (*Bythiospeum* spp.) Mitteleuropas	18.2.
Kiene, Uni Konstanz, Verbreitung und morphologische Variabiltät der Brunnenschnecken (*Bythiospeum* spp.) im südlichen Baden-Württemberg	18.2.
Young, Uni of Edinburgh, EU Synthesys Forschungsthema: Land-to-sea transition: the evolution of marine crocodiles (Thalattosuchia)	18.3.
Schmid, UHOH, Prävalenz und genetische Differenzierung von *Plasmodium* spec. in der madagassischen Avifauna	15.4.
Kupfer, Sex, Sexualdimophismus & Salamander	20.5.
Parilla Bel, Uni of Zaragoza, Spain, EU Synthesys Gast, Comparative morphology of marine crocodylomophs from the Jurassic and Cretaceous of the Iberian Peninsula	10.6.
Salvador, Uni Tübingen, Miocene continental snails of Central Europe	15.7.
Khoshravesh, Uni of Toronto, Canada, Adaptive photosynthetic strategies in Chenopodiaceae; Evolution of C4 photosynthesis and morpho-anatomical traits	21.9.

Mitarbeiter, Titel	Datum
Pérez Ben, Uni of Buenos Aires, Argentina, Evolution of body sizes in amphibians	8.10.
Rajaei, Advances in Geometroidea (Insecta:Lepidoptera) phylogeny, with characterization of a new family	21.10.
Fostowicz, Institute of Paleobiolgy, Polish Academy of Science, Down the rabbit hole-what´s new in lagomorph research	18.11.
Kleinteich, Uni Kiel, The fast and the sticky-comparative biomechanics of tongue adhesion in frogs	25.11.
Kaiser, Paläoklima vs. regionale Umwelteinflüsse an der Devon/Karbon Grenze und in der Trias	16.12.

1.6 Organisation von Tagungen und Workshops

Organisator, Tagungstitel, Ort, Datum	Teilnehmerzahl
Hammerschmidt, Jahresabschlussveranstaltung LAK-Projekt. SMNS, 7.2.	115
König, **Schawaller**, **Wolf-Schwenninger**, 58. Deutsches Koleopterologentreffen in Beutelsbach. Teilnehmer aus 10 europäischen Staaten, 23.-25.10.	> 200
Monje, **Holstein**, 2nd GFBio Training course for data curators - 25th Diversity Workbench Workshop, Teilnehmer aus Deutschland, SMNS, 14.4.	19
Rasser, Sitzung der Subkommission Tertiär-Stratigraphie. SMNS, Teilnehmer aus Deutschland, Österreich, Schweiz, 31.3.-2.4.	20
Richling, Treffen der Arbeitsgemeinschaft Mollusken BW am SMNS. SMNS, 21.3.	19
Roth-Nebelsick, **Beike**, **Grein**, **Schott**, **Kamenz**, 3. Doktorandenworkshop des TRR 141, SMNS, Teilnehmer von den Universitäten Freiburg, Tübingen und Stuttgart, 8.5.	64
Roth-Nebelsick, **Grein**, **Kamenz**, **Lehmkuhl**, **Schott**, **Beike**, 24th International Workshop on Plant Taphonomy, SMNS, 26.-27.11.	40
Wolf-Schwenninger, Jahrestagung Arbeitskreis Wildbienen-Kataster, SMNS, 20.2.	13
Wörz, **Krause**, **Rosenbauer**, **Voggesberger**, Kartierertreffen zur Floristischen Kartierung von Baden-Württemberg, SMNS, 21.2.	52

1.7 Organisierte wissenschaftliche Exkursionen

Exkursionsleiter, Thema, Institution, Datum	Teilnehmerzahl
Eder, **Rasser**, **Schweigert**, Exkursion zum Randecker Maar, Hebrew Uni, Israel/UHOH, 9.7.	40
Merker, **Weinhardt**, Exkursionen im Rahmen des MMB Wirbeltiere, Biberprojekt, 27.-30.4.	12
Nebel, Herbstexkursion auf die Ostalb, Botanischer Zirkel, 10.10.	20
Rasser, Randecker Maar. Sitzung der Subkommission Tertiär-Stratigraphie, 31.3.	20
Rasser, Steinheimer Becken. Führung für Studenten der Uni München, 27.7.	15
Richling, Klemm, **Rosenbauer**, Herbstexkursion der Arbeitsgemeinschaft Mollusken BW am SMNS, Allgäu (Leutkirch, Taufach-Fetzach-Moos, Adelegg, Aargen-Tal). SMNS, 2.-4.10.	20
Rosenbauer, Kartierexkursion, Oberstenfeld, Floristische Kartierung, 4.7.	3
Thiv, Kartierexkursion, Wildberg, Floristische Kartierung, 30.5.	1
Thiv, Rheindelta und Bregenzer Wald, Botanischer Zirkel, 4.7.	27
Thiv, Südwest-Alb und Hegau, Botanischer Zirkel, 31.5.	22
Woog, **Merker**, **Kupfer**, **Martens**, **Weinhardt**, Radolfzell. Exkursion im Rahmen des MMB Wirbeltiere, 7.5.	15
Wörz, Blautal und Schmiechener See, Gesellschaft für Naturkunde in Württemberg, 27.6.	14
Wörz, Kartierexkursion, Bad Liebenzell-Beinberg, Floristische Kartierung, 11.7.	2
Wörz, Kartierwochendende, Ellwangen/Jagst, Floristische Kartierung, 8.-10.5.	16
Wörz, Lechaue um Augsburg und Illertal, Botanischer Zirkel, 13.6.	19
Wörz, Sonnberger, Odenwald – Bauland, Botanischer Zirkel, 16.5.	20

1.8 Gastforscher
1.8.1 National

Name	Herkunftsinstitution	Projektbeschreibung	Aufenthalts-dauer, Tage
Bläser, M.	ZFMK, Bonn	Hymenoptera: Pteromalidae	3
Boeters, H. D., Dr.	München	*Bythiospeum*	1
Bossert, S.	Karlsruhe	Hymenoptera: Xylocopa	1
Bückle, T.	Uni Erlangen-Nürnberg	Kleinsäuger von Goldberg und Steinberg im Nördlinger Ries	4
Dietze, V.	Nördlingen	Mitteljura-Ammoniten	4
Dobat, K., Dr.	Tübingen	*Bythiospeum*	1
Eckert, O.	Sinsheim	Fotografie Clausiliidae	2
Falkner, G., Falkner, M.	Hörlkofen	Forschung an Arten der Gattung *Limax*, Arbeit an eigener Sammlung	96
Ferwer, W., Dr.	Uni Essen	Bernsteinlibelle	1
Fey, C., Dr.	Landesmuseum Württemberg	Kunstkammerprojekt	1
Fischer, J.	Geoskop Thallichtenberg	Amphibien	1
Flöther, M.	Kassel	Trias-Fossilien, Krebse und Echinodermen	1
Gabler, T.	Uni Tübingen	Claudiosaurus aus dem Perm von Madagaskar	5
Giersch, S., Dr.	SMNK	Neogene Großsäuger	1
Guzman, J.	BSPG	Morphometrie von Hirschferkeln	1
Hauber, F.	Uni Tübingen	Struktur und Funktion von Luftwurzeln	4
Hellmund, M., Dr.	ZNS Geiseltalsammlung Halle	Oligozäne Artiodactyla	1
Hofbauer, W. K., Dr.	Fraunhofer-Institut für Bau-physik Holzkirchen	Morphologische und genetische Identifizierung von Moosen	1
Ioannidou, M.	Uni Tübingen	Morphometrie von Gorillaschädeln	2
Jahnke, T., M.A.	Uni Tübingen	Kleinsäuger Zigeunerfels	1
Jantschke, H.	Mössingen-Talheim	Oberjura-Ammoniten	2
Kandzia, C.	Stuttgart	Fotografie von Säugetieren als Vorlage für Kunstmalerei	1
Keefer, E., Dr.	Landesmuseum Württemberg	Säugerknochen von Ehrenstein	1
Keller, T., Dipl.-Geol.	Landesamt für Denkmalpfle-ge Rheinland-Pfalz	Ichthyosaurier	1
Kiene, M.	Uni Konstanz	*Bythiospeum*	1
Kirchmeier, P.		*Taraxacum Palustria* Gruppe	1
Köble, H.	Landesverband Höhlen- und Karstforschung	*Bythiospeum*	1
Konwert, M., Stumpf, S.	Uni Greifswald	Jurassische Fische	3
Kunze, C.	Heidenheim	Fossilien aus dem Brenztaltrümmerkalk	1
Lack, W., Prof. Dr.	BGBM Berlin	Jubiläum Naturkundemuseum 225 Jahre	5
Leipnitz, M.	Stuttgart	Taxonomie *Agriopis* (Lepidoptera: Geometridae)	1
Lopez-Arbarello, A., Dr., Sferco, E.	BSPG	Jurassische Fische	3
Lukat, R., Dr.	Bordesholm	Coleoptera: Cerambycidae: *Dorcadion*	1
Lutz, M., Dr.	Universität Tübingen	*Pinguicula* Überprüfung auf *Microbotryum*	1
Maisch, M., Dr.	Albstadt, Tübingen	Jura-Fossilien, Reptilien	6

Name	Herkunftsinstitution	Projektbeschreibung	Aufenthalts-dauer, Tage
Markl, G., Prof. Dr.	Uni Tübingen	Historische und Typus-Mineralien aus dem Schwarzwald	2
Matzke, A., Dr.	Tübingen	Reptilien, Jura-Fossilien	6
Matzke, D.	Leipzig	Faunistik Dermaptera Deutschlands	1
Meineke, J., Dr.	Lahr	Geometridae Mittelasiens	1
Meyer, M., Dr.	MPI für evolutionäre Anthro-pologie Leipzig	DNA-Untersuchungen an Großsäugern von Reilingen	1
Mloszewski, A.	Uni Tübingen	Eisenisotopen – Posidonienschiefer	1
Mönnig, E., Dr.	Naturkunde-Museum Coburg	Mitteljura-Ammoniten	1
Moraweck, K.	SGN Dresden	Ecophysiological signals of plant fossils as indicators of climatic and atmospheric change during the Paleogene	7
Münzel, S., Dr.	Uni Tübingen	Pleistozäne Säugerfunde aus der Heiden-schmiede und vom Helga-Abri	3
Noack, E., M.A.	Monrepos, Archaeological Research Centre and Muse-um for Human Behavioural Evolution	Kleinsäuger Zigeunerfels	1
Pardo Perez, J.	Uni Heidelberg	TnT Software Anleitung	1
Pekarsky, J.	Uni Erlangen	*Bythiospeum*	1
Quandt, D., Prof. Dr.	Universität Bonn	Molekulare Identifikation von Moosen	1
Rabi, M., Dr.	Uni Tübingen	Schildkröten	1
Reimann, M.	Heilbronn	Sammeln von GBOL Proben	1
Rhodes, S., MSc.	Uni Tübingen	Kleinsäuger Geißenklösterle	2
Rössner, G., PD Dr.	BSPG	Elefanten Pleistozän, Ruminantia Steinheim am Albuch	2
Rüther, C., Dr.	LKA Stuttgart	Samenproben Compositae	1
Sachs, S., Sachs, K, Bühler, M.		Plesiosaurier	2
Scherzinger, A.	Eberdingen	Oberjura-Ammoniten und Stratigraphie	1
Schlichterle, H., Dr.	Landesamt für Denkmalpfle-ge Gaienhofen-Hemmenhofen	Säugerfunde aus Feuchtbodensiedlungen	1
Schmitz, G., Dr.	Uni Konstanz	*Bythiospeum*	1
Schulz, M.	Großenlüder	Trias-Decapoden	1
Schünemann, J.	Freiburg	Coleoptera	2
Schwarz, O., Dr.	Fraunhofer-Institut Stuttgart	Reptilienschädel	1
Schwarz, S.	Uni Karlsruhe	Nashörner von Steinheim am Albuch	1
Sitti, S.	MPI Stuttgart	Vorbereitung Scans von Großsäugern für Bio-mechanik-Projekt am MPI	1
Solorzano-Kraemer, M., Dr.	SGN	Buckelfliegen (Phoridae) im Dominik. Bernstein	1
Tamborini, M., Dr.	MfN Berlin	Historie der deutschen Paläontologie	1
Trappe, G.	Rheinbach	Mitarbeit bei Integration gespendeter Samm-lungsteile	10
Trusch, R., Dr.	SMNK	Revision von Rhodostrophia (Lepidoptera: Geometridae)	1
Ufrecht, W., Dr.	Stadt Stuttgart, Amt für Um-weltschutz	Sedimentgesteine Stuttgart 21-Baustelle	1

Name	Herkunftsinstitution	Projektbeschreibung	Aufenthalts-dauer, Tage
Valet, G., Prof. Dr.	Privat	Recherchen zu August Valet	1
van de Kamp, T., Dr.	KIT-ANKA	3-D Rekonstruktion von Bernsteininklusen	2
Weber, E., Dr.	Uni Tübingen	Dinofedern im Burma-Bernstein, Schildkröten	7
Wirth, R.	ZGAP, Gauting	Morphologie von Degus	1
Wirth, V., Prof. Dr.	Murr	Revision von Sammlungsmaterial Flechten	3
Wolkenstein, K., Dr.	Uni Göttingen	Blattpigmente in Material Willershausen	1
Ziegler, S.	WWF Deutschland	Isotopenanalysen von Waranproben	1

1.8.2 International

Name	Herkunftsinstitution	Projektbeschreibung	Aufenthalts-dauer, Tage
Bonde, N., Dr., Leal, M., Dr.	NHM Denmark	Fische aus Italien und Brasilien	1
Cai-Xia, Y.	Yan'an University, Yan'an	Coleoptera: Tenebrionidae	6
Carine, M., Dr.	NHM London	Flora Azores & Macaronesia	1
Cernansky, A., Dr.	Uni Bratislava	Lacertiden	1
Costeur, L., Dr.	NMB	Cervoidea diverser neogener Fundstellen	1
Esfandiari, M.	Ahvaz University, Iran	Taxonomie Heterocera (Lepidop-tera:Geometridae) im Iran	2
Fagan, R., PhD	Uni of Galway	Fossile Cetacea	2
Fostowicz-Frelik, Dr.	Institut of Palaeobiology, Polish Academy of Sciences, Warschau	Synthesys-Projekt, Lagomorphen Untermiozä-ne Süddeutschland	9
Gunnell, G. F., PhD	Duke Lemur Center, Durham, NC, USA	Primaten und Hyracoidea Fayum	1
Hodunko, R., Dr.	Inst. Entomol., Czech Acad. Sci.	fossile Eintagsfliegen, Humboldt-Stipendiat	10 Monate
Hostettler, B., Dr.	NMBE	Mitteljura-Ammoniten und Oberjura-Seeigel.	1
Jones, A.	Uni of Birmingham	Phytosaurier	4
Kear, B., Dr.	Uppsala Uni	Plesiosaurier	1
Kerndorff, H., Dr.	Sao Bras, Portugal	Coleoptera	3
Kevrekidis, C., B.Sc.	Paleontological & Historical Museum of Ptolemaida, Griechenland	Waldelefanten Pleistozän	2
Klopfstein, S.	NMBE	Hymenoptera: Ichneumonidae	2
Kriwet, J., Prof. Dr.	Uni Wien	Jurassische Haie, u. a. Nusplingen	1
Krzeminski, W., Dr., Krzeminski, E., Dr.	ISEA, Polnische Akademie der Wissenschaften, Krakau	fossile Mecopteren	1
Lacerda, M.	Uni Porto Alegre	Archosaurier	3 Monate
Lecuona, A.	Uni de Buenos Aires	Archosaurier	2 Monate
Lewona, A.	Museo Argentino de Ciencias Naturales, Argentinien	Postkraniale Skelette Crocodylia	1
Lindgren, J., Dr.	Lund Uni	Plesiosaurier	1
Manias, C., Dr.	Uni Manchester	Wissenschaftsgeschichte des 19. Und 20. Jahr-hunderts	2
Martill, D., Dr.	Uni Portsmouth	fossile Libellen	2

Name	Herkunftsinstitution	Projektbeschreibung	Aufenthalts-dauer, Tage
Mennecart, B., Dr.	NMB	Cervoidea diverser neogener Fundstellen	1
Milner, A. R., Dr.	NHM London	Triassische Amphibien	5
Monsch, K.	Naturalis (Leiden)	Frauenweiler Fische	8
Mourlam, M., Dr.	Uni de Montpellier Petrosum Wale	Petrosum tertiärer Wale	2
Nugent, R.	Privat, Australien	*Geospittacus occidentalis*	1
Nurcahyo, A.	Australian National Uni, Canberra	Orang-Utan-Kraniometrie	5
Parilla Bel, J.	Zaragoza Uni	Meereskrokodilien (SYNTHESYS)	10
Prokop, J., Prof. Dr.	Univerzita Karlova, Prag	Paläozoische Insekten	6
Proschwitz, T. von, Dr.	Göteborg Natural History Museum	*Limax cinereoniger*-Projekt	7
Sales, M.	Uni Porto Alegre	Dinosaurier	3 Monate
Sant'Anna, V., Dr.	Museu de Ciências e Tecnologia – PUCRS Porto Alegre, Brazil	Frauenweiler Fische	6
Sasson, J., Dr.	Bristol Uni	Plesiosaurier	4
Schwarzhans, W., Dr.	NHM Denmark	Otolithen	1
Shan-Shan, L.	Hebei University, Baoding	Coleoptera: Tenebrionidae	6
Simoes, T.	Uni of Alberta	Meeresreptilien	3
Starzyk, N.	Institute of Systematics and Evolution of Animals, Polish Academy of Sciences, Krakau	Oberjura-Krabben	3
Strikkers, E.	Uni Maastricht	Pleistozäne Elefanten	1
Sues, H.-D., Dr.	Smithsonian Institution Washington	Triassische Schildkröten	14
Sumpich, J.	Nationalmuseum Prag	Taxonomie Gelechiidae (Lepidoptera)	1
Takasu, K., Prof. Dr.	Kyushu University, Fukuoka	Coleoptera: Chrysomelidae	1
Tanaka, I.	Uni of Kobe	Fährten	1
Yamaguchi, N.	Qatar Uni	Kraniometrie und DNA-Beprobung von Bali-Tigern	3

2 SAMMLUNG UND BIBLIOTHEK

2.1 Bedeutende Sammlungsarbeiten

2.1.1 Wissenschaftliche Arbeiten

Mitarbeiter, Tätigkeit	Manntage
Botanik	
Krause, Thiv, Wörz, Bestimmung von Pflanzen für die Floristische Kartierung	35
Nebel, Auswahl GBOL Proben, Materialentnahme für Extraktion	10
Nebel, Bestimmung tropischer Moose aus Ecuador	12
Nebel, Bestimmung von Moosproben für GBOL	8
Nebel, Bestimmung von tropischen Aneuraceae	10

Mitarbeiter, Tätigkeit	Manntage
Entomologie	
Haas, Krogmann, Monje, Bestimmung paläarktischer Erzwespen	58
Holstein, Wendt, Bestimmung von Spinnen	15
Holstein, wiss. Neuaufstellung der Spinnensammlung	20
Krogmann, Bestimmung von Bernsteinfossilien	15
Krogmann, Sortieren neuer Ausbeuten von Hymenoptera	20
Matenaar, Abgleich und Aktualisierung von wissenschaftlichen Artnamen (Orthopterensammlung), Überprüfung von Typenmaterial (Caelifera), Einfügen von Literaturquellen	33
Schawaller, Bestimmung Tenebrionidae	45
Staniczek, Sortieren und Bestimmung fossiler und rezenter Eintagsfliegen	45
Tschorsnig, Bestimmung paläarktischer Tachinidae für Publikationen	38
Tschorsnig, Überprüfen von Dipterentypen	5
Geologie, Paläontologie und Mineralogie	
Bechly, wiss. Ordnungsarbeiten in Bernsteinsammlung	5
Höltke, Bestimmung und Sortierung von Landschnecken der Oberen Süßwassermolasse	10
Rasser, Bestimmung und Neusortieren der systematischen Sammlung kontinentaler känozoischer Gastropoden	20
Salvador, Sortieren von Typen aus der Sammlung kontinentaler känozoischer Gastropoden (für Publikation eines Typenkatalogs)	30
Seegis, Projekt „Dokumentation, Analyse und Interpretation bekannter und neuer Fossillagerstätten“	90
Wolf-Schwenninger, Bestimmung Insektenfossilien Frauenweiler	9
Ziegler, Bestimmen und Dokumentation präparierter Säugerfunde von Ulm	5
Ziegler, wiss. Ordnungsarbeiten in der Sammlung tertiärer Säugetiere	5
Zoologie	
Kupfer, Bestimmungsarbeiten Amphibien und Reptilien, Überarbeitung Typusexemplare	7
Richling, Bestimmungsarbeiten Mollusken, Überarbeitung Typusexemplare, Datenbankeingabe	23
Richling, wiss. Ordnungsarbeiten in malakologischer Sammlung, Überarbeitung der Systematik für Metadaten-Eingabe	43
Woog, Bestimmungsarbeiten Vögel, Überarbeitung Typusexemplare, Datenbankeingabe	5

2.1.2 Präparatorische und konservatorische Arbeiten

Mitarbeiter, Tätigkeit	Manntage
Botanik	
Dalitz, Phanerogamen, Präparation, Dateneingabe, Inserieren, Belegfotos, Ordnungsarbeiten im Herbarium	120
Heklau, Kryptogamen, Präparation, Dateneingabe in IMDAS, Inserieren, Ordnungsarbeiten im Herbarium	180
Körner, Phanerogamen, Montieren von Herbarbögen	90
Rosenbauer, Phanerogamen, Präparation, Dateneingabe, Inserieren, Betreuung der Homepage	144
Entomologie	
Bartsch, Ordnungsarbeiten in der Lepidopterensammlung	100
Bartsch, Präparation von Lepidopteren	80
Haas, Ordnungsarbeiten in der Erzwespensammlung	12
Leidenroth, S., GBOL, Pteromalidae, Erstellung von Fotos am Keyence-Mikroskop	16
Miksch, Wendt, Metaerfassung Insektensammlung	220
Monje, Präparation von Erzwespen	10

Mitarbeiter, Tätigkeit	Manntage
Pallmann, Erstellung von Fotos am Leica Makroskop	40
Pallmann, Ordnungsarbeiten und Metaerfassung Sammlung Aquatische Entomologie	40
Pallmann, präparatorische Arbeiten Aquatische Entomologie	15
Schawaller, Sortieren umfangreicher neuer Ausbeuten von Coleopteren nach Familien	30
Schweizer, Ordnungsarbeiten in der Hymenopterensammlung	40
Schweizer, Präparation von Erzwespen	40
Schweizer, Sortieren umfangreicher Malaisefallenausbeute von Hymenopteren insbesondere der Chalcidoidea nach Familien	140
Wolf-Schwenninger, Bedienung und Wartung des REM, Kritische-Punkt-Trocknung	41
Wolf-Schwenninger, Ordnungsarbeiten Insektensammlung, Fotografie mit Leica/Automontage	27
Geologie, Paläontologie und Mineralogie	
Adorf, Battenstein, Lehmkuhl, Wimmer-Pfeil, Räumungs- und Sortierarbeiten im Depot Löwentor	16
Adorf, Lehmkuhl, Rückführung und Einsortierung der Funde von Waldenburg und aus der Paläozoikums-Ausstellung	6
Adorf, Präparation von permischen Amphibien (Remigiusberg-Projekt)	35
Adorf, Rieter, Umbau des Holzmadenmagazins	24
Battenstein, Präparation Randecker Maar (Amphibien, Invertebraten, Pflanzen)	48
Battenstein, Reinigung und Reparatur von Dioramen, Museum am Löwentor	10
Battenstein, Schlämmen Steinheimer Schnecken für Workshop im Museum am Löwentor	5
Bechly, Makrofotos	10
Boller, Anfertigung von Montagen für die Dauerausstellung Quartär	67
Boller, Präparation von Säugetieren von Ulm-Westtangente und Ulm-Uniklinik	95
Boller, Schweiß- und Montagearbeiten für Dauerausstellung Quartär	6
Gascó Martin, Analyse und Dokumentation der Schäden an Ichthyosaurierskeletten	33
Gascó Martin, Präparation (*Nothosaurus*, Fossilien aus Eschenau, Fossilien Heilbronn)	50
Gascó Martin, Restauration Ichthyosaurierskelette und Pachycormus sp.	95
Glück, IMDAS-Eingabe der Typen und Abbildungsoriginale	110
Höltke, Metadatenerfassung	110
Kamenz, Abformung, Duplizierung und Koloration von *Austriadactylus* und *Proganochelys*, Koloration von zwei Sclerocephalus-Kopien	10
Kamenz, Kutikelpräparation fossiler und rezenter Pflanzen	31
Kamenz, Präparation von Amphibien und Reptilien Eschenau, *Squatina* Nusplingen, Pflanzenmaterial Randecker Maar	84
Kapitzke, Präparation von Fischen und Wirbellosen aus Nusplingen	108
Lehmkuhl, Präparation Randecker Maar (Wirbeltiergips, Sedimentsäulen), Belemniten Nusplinger Plattenkalk, Quartäre Säugetiere, Rücksortierung der Funde aus der Dauerausstellung	45
Maaß, Präparation von Ichthyosauriern im Centro de Investigaciones Paleontológicas (C.I.P.) Villa de Leyva, Kolumbien	10
Maaß, Umzugsvorbereitungen Holzmadenmagazin, Präparation Fossilien Holzmaden, *Stobilodus* Nusplingen	85
Rieter, Präparation Fische, Vielschererkrebs Nusplingen, Pyritsanierung von Wirbellosen aus der Jura-Sammlung	99
Rosin, Präparation von triassischen Reptilien (Vellberg-Grabung)	30
Wimmer-Pfeil, Herstellung von Dünnschliffen (> 140) und erzmikroskopischen Präparaten, Einschleifen dicken-definierter Objektträger (~ 180)	142
Wolf-Schwenninger, Bernsteinpräparation und -konservierung, Ordnungsarbeiten	39

Mitarbeiter, Tätigkeit	Manntage
Wolf-Schwenninger, Fotografie mit Leica/Automontage, Bernstein u. a. Fossilien	10
Wolf-Schwenninger, IMDAS-Eingabe Neuzugänge Baltischer/Burmesischer Bernstein sowie Typen	6
Wolf-Schwenninger, Metadatenerfassung Schausammlung Bernstein	10
Wolf-Schwenninger, Wartung und Betreuung des REM, Kritische-Punkt-Trocknung	16
Zoologie	
Beermann, Lässle, Leidenroth, C., Panniger, Schultheiss, Stephan, Zeitler, Präparation und Dioramenbau für Große Landesausstellung „Naturdetektive"	389
Beermann, Lässle, Leidenroth, C., Panniger, Zeitler, Präparation und Dioramenbau für Dauerausstellung Museum am Löwentor	78
Beermann, Lässle, Leidenroth, C., Panniger, Schultheiss, Stephan, Zeitler, Schädlingsmonitoring Schloss Rosenstein	12
Beermann, Leidenroth, Präparation für Sonderausstellung „Unser Bodensee"	14
Beermann, Ordnungsarbeiten in den Sammlungen Malakologie, Ichthyologie und Herpetologie	26
Beermann, Richling, Stephan, Fotoaufträge	9
Beermann, Zeitler, Umzug der Skelett-Sammlung Ichthyologie in die Sammlung Osteologie	5
Lässle, Planung des neuen Präparatoriums, Erfassung von Neuzugängen und Präparation in der Ornithologie	18
Leidenroth, C., Präparation mammalogische Sammlung, Ordnungsarbeiten und Kontrolle auf Schädlingsbefall	92
Richling, Beermann, Umstellung der Systematik Pulmonata	6
Richling, Lässle, Alkoholsammlung Malakologie (Planung, Großteil Umzug, Pflegearbeiten)	15
Schultheiss, Technische Arbeiten im Molekularlabor	68
Schultheiss, Überarbeitung Einträge Typusexemplare der Malakologie, Abgleichung und IMDAS Eingabe der Systematik für coll. Trappe 2013, Datensätze vervollständigen coll. Trappe 2013	14
Stephan, Präparation für Schausammlung und Trockensammlung, Ordnungsarbeiten	93
Woog, Panniger, Lässle, Martens, Umzug der Vogelsammlung, Ordnungsarbeiten	19
Zeitler, Ordnungsarbeiten in der osteologischen Sammlung, Mazeration für Mammalogie und Herpetologie	64

2.1.3 Elektronische Sammlungserschließung

Elektronisches Sammlungsinventar (IMDAS)	Anzahl
Zuwachs im elektronischen Sammlungsinventar (IMDAS)	23.250
Gesamtzahl elektronisch erfasster Sammlungsobjekte in IMDAS	525.750

Insgesamt wurden ca. 23.250 Datensätze erfasst, davon ca. 57 Konvolute, ca. 4.100 Objekte und 39 Konvolute an Neuzugängen und 4.600 Objekte durch den Import von Altdaten.

Seit den 90er Jahren erfolgte die elektronische Sammlungserfassung mit der Software IMDAS. Da diese Datenbank den Anforderungen einer forschungsorientierten Sammlungserschließung nicht gerecht wird, wurde nach einer geeigneten Alternative gesucht. Die Wahl fiel auf Diversity Workbench (DWB), einem modular aufgebauten Datenbanksystem, das bereits erfolgreich in mehreren großen Naturkundemuseen eingesetzt wird und dessen Entwicklung durch die Staatlichen Naturwissenschaftlichen Sammlungen Bayerns unter Beteiligung anderer Museen wie dem Zoologischen Museum Alexander König erfolgt. Das verwendete Sammlungsdatenschema entspricht internationalen Standards für biologische und erdwissenschaftliche Sammlungen, womit der Datenaustausch (für Forschungsprojekte und Portale) international wesentlich effizienter erfolgen kann. Zu Jahresende 2015 waren die ersten Teilsammlungen aus dem Bereich Entomologie eingespielt.

Typen im Netz	Anzahl
Zuwachs Typen, Originale und Objekte im Internet	5.300
Gesamtzahl Typen, Originale und Objekte im Internet	73.900
German Barcode of Life GBOL	**Anzahl**
Gesamtzahl Barcodes von Erzwespen aus 500 Arten	3.452
Gesamtzahl Barcodes von Spinnentieren aus 663 Arten in Kooperation mit SMNK, ZFMK und ZSM	3.771
Gesamtzahl Barcodes von Blühstreifen-Projekt aus 249 Arten	309

2.2 Bedeutende Sammlungszugänge

Botanik

Kryptogamen (1.540)

Baden-Württemberg 183 (M. Reimann, Heilbronn), 180 (H. Maser, Leonberg), 138 (V. Wirth, Murr), 108 (M. Sauer, Pliezhausen), 17 (div. Sammler), 124 (Mitarbeiter des Hauses)

Deutschland 133 (F. Müller, Dresden), 111 (M. Koperski, Bremen), 25 (V. Wirth, Murr), 47 (Mitarbeiter des Hauses)

Europa 30 (E. Farkas, Lichenes Delicati Exsiccati Editae in memoriam A.Vezda), 26 (V. Wirth, Murr), 5 (div. Sammler)

Welt 67 (V. Wirth, Murr), 346 (Mitarbeiter des Hauses)

Phanerogamen (41.640)

Baden-Württemberg 600 (R. Ressel, Reutlingen), 530 (W. Plieninger, Nordheim), 75 (A. Uhl, Schutterwald), 54 (H. Frey, Nürtingen), 52 (G. Starnecker, Ulm), 135 (div. Sammler), 612 (Mitarbeiter des Hauses)

Deutschland, Europa und Welt 25.000 (G. und W. Sauer, Tübingen), 5.000 (H. Baumann, Böblingen), 3.739 (D. Lange, Annweiler), 2.000 (P. Kirchmeier, Dettingen), 1.500 (G. Rihl, Aalen), 755 (M. Buck, Alberta), 397 (U. Kull, Stuttgart), 200 (Tausch Herbarium Irkutsk), 190 (M. Lehnert, Bonn), 182 (J. Rech, Landau), 180 (S. Seybold, Ludwigsburg), 165 (W. Plieninger, Nordheim), 143 (A. Neumann, Landau), 34 (div. Sammler), 97 (Mitarbeiter des Hauses)

Entomologie

Coleoptera (29.200)

Deutschland, Europa und Welt 26.000 (P. Franke, Rückersdorf), 3.200 Ausbeuten (P. Schüle, Herrenberg, J. Janák, Rtyne nad Bilinou, Tschechien, M. Giachino, Turin, Italien, U. Bense, Öschingen, W. Heinz, Schwanfeld, R. Grimm, Neuenbürg, Mitarbeiter des Hauses)

Diptera (3.014)

Europa 2.856 (G. Miksch, Winterbach, J. M. Almeida, Silgueiros, Portugal, C. Rieger, Nürtingen)

Welt Asien: 76 Thailand, Israel (C. & F. Schneider, N. Dorchin, Tel Aviv), Afrika: 12 Diopsidae Südafrika (Mitarbeiter des Hauses), Amerika: 70 Peru (Mitarbeiter des Hauses)

Hymenoptera (59.900)

Deutschland 54.370 (GBOL-Projekt, Mitarbeiter des Hauses), 5.530 Wildbienen (Sammlung Klug, Sammlung Hentrich)

Lepidoptera (5.400)

Europa 300 Mikrolepidoptera, Noctuidae, Geometridae u.a. (Mitarbeiter des Hauses)

Welt 3.400 (K. F. Hohenstein, Stuttgart), Afrika: 1.000 Sesiidae, Noctuidae, Geometridae u.a. (Mitarbeiter des Hauses), Iran: 700 (G. Hajizadeh, Mitarbeiter des Hauses)

Geologie, Paläontologie und Mineralogie

Bernstein und fossile Insekten (13)

Deutschland Solnhofener Plattenkalk: 1 fossile Libelle (Gesellschaft zur Förderung des Naturkundemuseums)

Welt Burma-Bernstein: 10 Inklusenstücke (Stiftung IDF, R. Ohlhoff, Saarbrücken, W. Wichard, Köln, A. Schmidt, Uni Göttingen, Mitarbeiter des Hauses), Mexikanischer Bernstein: 2 Inklusenstücke (J. Heinrichs, Uni München)

Invertebraten Jura (286)

Baden-Württemberg 100 Cephalopoden (V. Dietze, Nördlingen, H. Jantschke, Talheim, M. Maisch, Albstadt, P. Reger, Tuttlingen, D. Schreiber, Dürbheim, Mitarbeiter des Hauses), 120 Nusplinger Plattenkalk (Grabung SMNS)

Deutschland Bayern: 50 Plattenkalk Brunn/Ostbayern (BSPG), 1 Krebs Unterstürmig (J. Peukert, Waldstetten)

Europa England: 15 Cephalopoda Scissum Bad, Burton Bradstock/UK (V. Dietze, Nördlingen ex coll. Chiarini)

Amphibien und Reptilien (1.000)

Baden-Württemberg ca. 1.000 Vellberg (Grabung des Museums)

Mineralien (4.338)

Deutschland, Europa und Welt 4.338 (Mineraliensammlung des Instituts für Mineralogie und Kristallchemie der Uni Stuttgart)

Zoologie

Herpetologie (401)

Deutschland 374 *Lithobates catesbaianus* (Ochsenfrösche, Larven und Adulti, D. Flinspach, LRA, Karlsruhe, H. Laufer, Offenburg), 27 Lacertidae (J. Steidle, Hohenheim), Serpentes (K. Fritz, Emmendingen, Mitarbeiter des Hauses)

Welt diverse Urodela (S. Reinhard, Rudolstadt, J. Steidle, Hohenheim, Mitarbeiter des Hauses)

Malakozoologie (11.930)

Deutschland 3.110 Binnenmollusken (K. Groh, Hackenheim, H. Köble, Köngen, D. Stolz, Ettenheim, Mitarbeiter des Hauses)

Europa 200 Binnenmollusken Frankreich, Schweiz (Mitarbeiter des Hauses), Kosovo (Mitarbeiter des Hauses), diverse (P. Glöer, Hetlingen, H.-J. Hirschfelder, Kehlheim)

Welt 8.620 Landschnecken Indonesien, Schwerpunkt *Amphidromus* (M. Severns, Kihei, USA), Meeresschnecken (Trappe, Rheinbach), Typusexemplare *Angaria* Philippinen (R. Günther, Düsseldorf)

Mammalogie (155)

Baden-Württemberg 152 DNA-Proben und diverse Skelette von Bibern (H.-P. Döler, Polizei Nürtingen, Mitarbeiter des Hauses)

Welt Afrika, Asien 3 (B. Bubach, Alzey, K. Plehwe, Stuttgart, Mitarbeiter des Hauses)

Ornithologie (249)

Deutschland 104 heimische Vögel (D. Grundler, Magdeburg, H. Keil, Oberriexingen, J. Einstein, Bad Buchau, C. König, Ludwigsburg, Wilhelma, Stuttgart, Völlkofen, R. Mache, Stuttgart, K.-H. Siebenrock, Wangen/Allgäu, W. Karrer, Engen, S. & S. Bosch, Sternenfels, W. Heinzle, Güttingen, I. Müller, Möggingen, Vogelwarte Radolfzell, Möggingen, D. Schiesser, Spalt, V. Salewski, Quarnbek, F. Holzwarth, Ludwigsburg, J. Mever, Ludwigsburg, R. Ertel, Remseck, M. Gschweng, Ulm, W. Fic, Karlsruhe, Mitarbeiter des Hauses), 7 Vogel-Nester (E. Martens, Saarbrücken, J. Fünfstück, Garmisch-Partenkirchen), 36 Gewebeproben Graugans, 47 Gewebeproben aus Totfunden, 136 Federbögen in Teillieferung (F. Holzwarth, Ludwigsburg)

2.3 Führungen hinter die Kulissen und Sonderführungen

Mitarbeiter, Thema	Anzahl Führungen	Anzahl Teilnehmer
Botanik		
Rosenbauer, Thiv, Wörz, Herbarführungen	10	180
Entomologie		
Leidenroth, S., Schawaller, Staniczek, Führungen durch die Entomologische Sammlung	14	200
Geologie, Paläontologie und Mineralogie		
Adorf, Kapitzke, Lehmkuhl, Maaß, Rathgeber, Rieter, Rosin, Ziegler, Führungen durch die Paläontologische Sammlung, Quartärausstellung, Museum am Löwentor	8	73
Bechly, Führungen durch Bernsteinkabinett und Dauerausstellung, Museum am Löwentor	6	61
Dick, Grein, Maxwell, Schweigert, Führungen Labore und Ausstellung, Museum am Löwentor	6	42
Schmidt, Führungen durch die Mineralogische Sammlung, Neues Depot	3	13
Schweigert, Führungen Nusplinger Steinbruch	2	49
Zoologie		
Kupfer, Leidenroth, C., Martens, Richling, Stephan, Woog, Führungen durch die Zoologische Sammlung	16	189

2.4 Bibliothek und Archiv

Bibliothek	Anzahl
Gekaufte Monographien	91
Im Tausch erhaltene Monographien	28
Gekaufte Zeitschriftentitel (laufend, Print und Elektronische Zeitschriften)	459
Im Tausch erhaltene Zeitschriftentitel	1.157

Bibliothek	Anzahl
Im Tausch abgegebene Zeitschriftenhefte	1.432
Geschenke und Nachlässe (Medieneinheiten)	167
Fernleihevorgänge	265
Bestandspflege / Buchbindearbeiten (Medieneinheiten)	652
Neue Datensätze im Webkatalog (Internet-recherchierbar)	3.001
Archiv	**Anzahl**
Archivierte Fotos	641
Historisches Archiv (Anfragen und Besucher)	36

3 BILDUNG UND ÖFFENTLICHKEITSARBEIT

3.1 Führungen und Projekte

Führungen	Anzahl Führungen	Anzahl Teilnehmer
Museum am Löwentor		
Führungen für Vorschüler	57	658
Führungen für Schüler	261	5.190
Führungen für Sonstige	146	2.685
Schloss Rosenstein		
Führungen für Vorschüler	20	251
Führungen für Schüler	256	5.435
Führungen für Sonstige	111	1.886

Projekte	Anzahl Projekte	Anzahl Teilnehmer
Museum am Löwentor		
Projekte für Schüler	54	1.097
Angemeldete Projekte für Sonstige	8	113
Öffentliche Kinderprogramme	30	348
Kindergeburtstage	278	2.351
Schloss Rosenstein		
Projekte für Schüler	10	234
Angemeldete Projekte für Sonstige	2	35
Öffentliche Kinderprogramme	35	243
Kindergeburtstage	133	1.129
Bioforum	11	47

Führungen und Projekte gesamt	Anzahl Führungen und Projekte	Anzahl Teilnehmer
Museum am Löwentor und Schloss Rosenstein	1.412	21.702

Neues Begleitmaterial Museum am Löwentor und Schloss Rosenstein	Anzahl
Museumspädagogik, Tier des Monats / Spiel des Monats / Bastelbogen des Monats / Schnipseljagd / Saurier-Quiz / Zaubererjagd / Geburtstagsquiz	22

3.2 Vorträge

3.2.1 Populärwissenschaftliche Vorträge im Haus

Mitarbeiter, Titel, Veranstaltung, Datum
Aiglstorfer, Krokodile aus dem Ländle – eine Erfolgsgeschichte aus dem Jura, Steigenclub, 7.2.
Eder, Ziegler, Die Mammuts kommen – Einführung anlässlich der Eröffnung der Quartärausstellung, 13.5.
Gascó Martin, Restauration von Ichthyosauriern bei Pyrit-Zerfall, 28.10.
Kupfer, Mama gib Haut – die Evolution außergewöhnlicher Fortpflanzungsstrategien der Schleichenlurche, Gesellschaft für Naturkunde, 17.12.
Matenaar, Die Kapregion Südafrikas – mehr als nur ein Florenreich: eine Studie zur Heuschreckenfauna, Entomologischer Verein, 11.11.
Schoch, Die Urschildkröte aus Vellberg – Mitgliederversammlung des Fördervereins SMNS, 25.11.
Jour fixe (hausintern)
Beike, Auch ohne Zähne lässt es sich gut leben - zur Evolution der Drehmoose, 29.6.
Gascó Martin, Ichthyosaurier Restaurierung, 28.9.
Klein, Methoden und Probleme bei der Untersuchung fossiler Knochen-Dünnschliffe, 23.2.
Kupfer, Vorstellung des Micro-CTs, 26.10.
Schmid, Geissler, Große Landesausstellung Naturdetektive, 26.1.
Schmidt, Die Mineraliensammlung der Königin Olga in Novosibirsk, 30.3.
Wilhelm, Unser Facebook Auftritt, Sicherheit der Privatsphäre im Internet allgemein, 30.3.
Woog, Access & Benefit-Sharing: Umsetzung des Nagoya-Protokolls und der EU-Verordnung 511/2014 in Deutschland, 23.11.
Zeitler, Die Büchse der Pandora - wissenschaftliche Maßnahmen zum Umgang mit Biozid belastetem Kunst- und Kulturgut, 27.7.

3.2.2 Vorträge an anderen Institutionen

Mitarbeiter, Titel, Veranstaltung, Datum
Hammerschmidt,: Infoveranstaltung für LAK, NSZ Schwäbisch Hall, 14.1.
Hammerschmidt, Ergebnispräsentation LAK, NABU Stuttgart, 21.1., LUBW Karlsruhe, 30.9.
Hammerschmidt, Workshop für LAK-Teilnehmer, NSZ Wollmatinger Ried, NSZ Karlsruhe, 20.3.
Hammerschmidt, Seminar zur Ausbildung der Schutzgebietsbetreuer LAK, Tauberbischofsheim, 8.5.
Kupfer, Erfassungsmethoden heimischer Herpetofauna. Naturschutzzentrum Karlsruhe, 20.3.
Kupfer, Landesweite Kartierung heimischer Amphibien und Reptilien. Naturschutzzentrum Kaiserstuhl, 9.5.
Martens, zwei Vorträge zu Amazonen in Stuttgart im Rahmen der „Wilden Wochenenden". Wilhelma Stuttgart, 27.9.
Merker, Weinhardt, Vorstellung des Projektes zur Genetik der Biber in Baden-Württemberg am Landratsamt. Tauberbischofsheim, 22.7.
Panniger, Notfallworkshop Sammlungshavarie, Vortrag: Der Teufel ist ein Eichhörnchen-Wassereinbruch was nun? Naturkundemuseum Berlin, 24.3.
Schmidt, Bergbau im Schwarzwald – historisch und aktuell. Evangelisches Gemeindehaus Ostfildern Kemnat, 28.1.
Schmidt, Bergbau im Schwarzwald im Wandel der Zeit. Pfalzmuseum für Naturkunde, Pollichia-Museum, Bad Dürkheim, 18.6.
Schweigert, Der Opalinuston und seine Fossilien. VFMG Bietigheim-Bissingen, Mettenzimmern, 10.4.
Weinhardt, Vorstellung des Projektes zur Genetik der Biber in Baden-Württemberg beim Gewässernachbarschaftstag Main-Tauber der WBW Fortbildungsgesellschaft für Gewässerentwicklung mbH. Grünsfeld, 29.10. und beim 7. Biberberater-Treffen. Bopfingen, 20.11.

3.2.3 Vorträge Externer

Vortragender, Titel, Veranstaltung, Datum
Bastian, H.-V., Bienenfresser in Deutschland - Von der Ausnahmeerscheinung zum regelmäßigen Brutvogel in 25 Jahren, Arbeitskreis für Vogelkunde und Vogelschutz e. V., 16.9.
Böttcher, R. (Stuttgart). Neues zur Fischfauna des Lettenkeupers, Steigenclub, 12.12.
Dietl, G. (Stuttgart). Der Ornatenoolith – eine fast vergessene Schicht im schwäbischen Braunjura, Steigenclub, 10.1.
Dietze, V. (Nördlingen). Die Tongrube Geisingen – ein Fenster in den Braunjura, Steigenclub, 7.3.
Dietze, V. (Nördlingen). Gosheim – ein Eldorado für Fossiliensammler, Steigenclub, 7.11.
Gatter, W. (Kirchheim/Teck). 45 Jahre Vogelzugbeobachtungen am Randecker Maar, Arbeitskreis für Vogelkunde und Vogelschutz e. V., 22.4.
Gedack, J., Borneo - Durch die Vegetationszonen des Mount Kinabalu, Botanischer Zirkel, 17.1.
Kehl, A. (Botanischer Garten Uni Tübingen). Faszinierende Welt der Pflanzengallen, Botanischer Zirkel, 5.12.
Kölpin, T. (Botanisch-Zoologischer Garten Wilhelma, Stuttgart). Zur Herpetofauna des Südwestens der USA, Gesellschaft für Naturkunde, 22.1.
Mache, R., Habicht – Vogel des Jahres 2015, Arbeitskreis für Vogelkunde und Vogelschutz e. V., 18.2.
Schäfer, B. (Botanisch-Zoologischer Garten Wilhelma, Stuttgart). Großstadtdschungel Wilhelma - die botanischen Lebensräume der Wilhelma und ihre natürlichen Vorbilder, Botanischer Zirkel, 14.2.
Schick, R. (Zweckverband Bodenseewasserversorgung). Trinkwasserversorgung aus dem Bodensee, 21.1.
Schlichtherle, H. (Landesamt für Denkmalpflege). Pfahlbauten am Bodensee, 18.3.
Schweikert, M., Toxische Algen in Seen und Meer, Gesellschaft für Naturkunde, 19.2.
Sonnberger, M., Bericht aus dem hohen Norden: Neues und Bekanntes zur Pflanzenwelt des Odenwaldes, Botanischer Zirkel, 7.3.
Steidle, J. (UHOH). Was der Hase noch nicht wusste – Bekämpfung von Vorratsschädlingen mit der Lagererzwespe, Gesellschaft für Naturkunde, 19.3.
Wessels, M. (LUBW). Bodensee-Tiefenvermessung – was passiert da?, 25.2.

3.3 Populärwissenschaftliche Exkursionen

Exkursionsleiter, Thema, Institution, Datum	Teilnehmer
Schmid, Vogelkundliche Woche, Volkshochschule im alten Kloster, Wattenmeer und Helgoland, 3.-10.5.	20
Schweigert, Geologie und Landschaftsgeschichte im Stauferland, Schwäbischer Heimatbund, 3.9.	21
Schweigert, Quellen, Schluchten und Vulkane. Geologische Wanderung von Lenningen-Schlattstall nach Grabenstetten, Steigenclub, 17.10.	25
Wörz, Wiesentäler bei der Menzlesmühle nahe Kaisersbach, Exkursion beim Treffen der Naturschutzwarte im Rems-Murr-Kreis, 16.6.	31
Exkursionen für die Gesellschaft zur Förderung des Naturkundemuseums	
Schmid, Woog, Rech, Exkursion Wasservögel am Bodensee, 31.1.	15
Schweigert, Geologische Exkursion ins Lippachtal bei Tuttlingen, 17.4.	5
Woog, Martens, Rech, Vögel im Rosensteinpark, 16.7.	12

3.4 Sonderveranstaltungen

Veranstaltung	Anzahl	Teilnehmer
Aktionstag Wasser, Sonderausstellung Unser Bodensee, 8.3.	1	735
Lange Nacht der Museen, Museum am Löwentor, Urzeit auf Schwäbisch, 14.3.	1	1.779
Ausstellungseröffnung Desert Air, Museum am Löwentor, 15.4.	1	128
Ausstellungseröffnung Dauerausstellung Museum am Löwentor, Die Mammuts kommen, 13.5.	1	174
Sextuor: L' origine des espèce, VIL Stuttgart und Exvoco, Museum am Löwentor, 17.5.	1	92

Veranstaltung	Anzahl	Teilnehmer
Int. Museumstag, Museum am Löwentor, 17.5.	1	1.247
Int. Museumstag, Schloss Rosenstein, 17.5.	1	465
Stuttgart liest ein Buch, Der Hals der Giraffe - hat sieben Wirbel, Schloss Rosenstein, 18.5.	1	49
Sextuor: L' origine des espèce, VIL Stuttgart und Exvoco, Museum am Löwentor, 4.6.	1	85
Der Zoo in uns, Musik- und Performancetheater, Koop. FITZ, Schloss Rosenstein, 26.6.	1	28
Eiszeittag, Museum am Löwentor, 28.6.	1	417
Die Essensretter, Filmvorführung, Museum am Löwentor, Rahmenprogramm Naturfilmfestival, 10.7.	1	7
Ausstellungseröffnung, Champion Trees, Schloss Rosenstein, 7.10.	1	80
Tag der offenen Tür, Schloss Rosenstein und Museum am Löwentor, 11.10.	1	3.716
Ausstellungseröffnung, Bestiarium Construendum, Museum am Löwentor, 18.11.	1	60
Spezielle Veranstaltungen für Förderer (Führungen)	5	219
Schaupräparation Museum am Löwentor	12	
Science Pub in der Rosenau		
Organisation: Schmid, Wilhelm Moderation: Schmid Fietz, J., Dr. (UHOH), Weltmeister im Energiesparen, 19.1. Allgöwer, F., Prof. Dr. (Universität Stuttgart), Cyber-Physical Systems, 16.2. Wössner, U., Dr. (Universität Stuttgart), Virtuelle Realität zum Anfassen, 30.3. Krogmann, L., Dr. (SMNS), German Barcode of Life – Volkszählung im Reich der Miniwespen, 19.10. Seyfried, H., Prof. Dr. (Universität Stuttgart, em.), Zwischen Spätzlessschaber und Spätzlesbrett, 30.11.	5	584

4 AUSSTELLUNGEN

4.1 Dauerausstellungen

Dauerausstellungen und Ausstellungsmodule

Titel, Ort, Abteilung, seit Datum	Ausstellung	Anzahl Vitrine/Modul
Quartär, Museum am Löwentor, Wissenschaftliche Leitung: **Ziegler**; Projektleitung: **Niederhöfer**; Gestalterische Konzeption: **Bergener**, **Buhl**; Ausstellungsdidaktik und Pädagogik: **Lauxmann**, **Schmid**, **Stier**; Dokumentation: **Rathgeber**; Ausstellungsbau (Dioramen, Fundszenen, Workshops, Montagen): **Adorf**, **Battenstein**, **Boller**, **Kamenz**, **Kapitzke**, **Leidenroth**, C., **Leidenroth**, S., **Lehmkuhl**, **Maaß**, **Rieter**, **Rosin**, **Wimmer-Pfeil**; Präparation: **Lässle**, **Leidenroth**, **Panniger**; Medientechnik: **Hagmann**; Elektrotechnik: **Bulic**, **Salihu**. Eröffnung 13.5.	1	
Vitrine Neuer Schildkrötenfund, **Baumann**, **Bergener**, seit 30.6.		1

4.2 Sonderausstellungen

Sonderausstellungen und Ausstellungsmodule

Titel, Ort, Abteilung, seit Datum	Ausstellung	Anzahl Vitrine/Modul
Gefiederte Drachen – neue Saurier aus China, Museum am Löwentor, Wissenschaftliche Leitung: **Schoch**, Projektleitung: **Niederhöfer**; Gestalterische Konzeption: **Baumann**; Ausstellungsdidaktik und Pädagogik: **Aiglstorfer**, **Braun**; Mitwirkung: Mitarbeiter aller Abteilungen, bis 1.2.	1	
Unser Bodensee, Schloss Rosenstein, Projektleitung: **Niederhöfer**; Gestalterische Konzeption: **Buhl**; Wissenschaftliche Mitarbeit: Löffler (LUBW/ISF), Schick (ZVBWV), **Schmid** (SMNS), Schröder (LUBW/ISF), Zintz (freier Mitarbeiter); Mitwirkung: Mitarbeiter aller Abteilungen, bis 31.5.	1	

Sonderausstellungen, in Vorbereitung

Titel, Ort, Abteilung, seit Datum	Ausstellung	Anzahl Vitrine/Modul
Große Landesausstellung Naturdetektive, Schloss Rosenstein, Wissenschaftliche Leitung: **Schmid**; Wissenschaftliche Mitarbeit: **Geißler**; Gestaltung und Projektmanagement: anamnesia (Straßburg); Projektleitung (intern): **Niederhöfer**; Gestaltung (intern): **Buhl**, Eröffnung: März 2016.	1	
Sonderausstellung im Rahmen des Sonderforschungsbereich/Transregio 141 in Zusammenarbeit mit den Universitäten Stuttgart, Freiburg und Tübingen, Schloss Rosenstein, Wissenschaftliche Leitung: **Roth-Nebelsick**; Projektleitung: **Niederhöfer**; Ausstellungsdidaktik und Pädagogik: **Schmid**; Gestaltung: **Stübler**. Eröffnung Oktober 2017.	1	
Große Landesausstellung Leben im Bernsteinwald, Museum am Löwentor, Wissenschaftliche Leitung: **Bechly**; Projektleitung (intern): **Bergener/Niederhöfer**; Ausstellungsdidaktik und Pädagogik: **Lauxmann**; Gestaltung (intern): **Bergener**. Eröffnung Oktober 2018.	1	

Sonderausstellungen und Ausstellungsmodule, verliehen an Externe

Titel, Ort, Abteilung, seit Datum	Ausstellung	Anzahl Vitrine/Modul
Fossilien aus Schopfloch und Umgebung, „Schopflocher Scheunensommer", Lenningen-Schopfloch, **Schweigert**, 4.-5.7.		1
Neufunde aus dem Nusplinger Plattenkalk, Mineralien- und Fossilienbörse Albstadt-Tailfingen, **Schweigert**, 5.-6.12.		1

Sonderausstellungen, von extern übernommen

Titel, Ort, Abteilung, seit Datum	Ausstellung	Anzahl Vitrine/Modul
Bestiarium Construendum – eine Mitmach-Ausstellung, Koordination: **Niederhöfer**, **Schmidt,** Mitwirkung: Mitarbeiter aller Abteilungen, Eröffnung 19.11.	1	
Champion Trees, Schloss Rosenstein, Koordination: **Niederhöfer**, Gestaltung: **Stübler**, Mitwirkung: Mitarbeiter aller Abteilungen, Eröffnung: 7.10.	1	
Desert Air – Wüsten von oben, Museum am Löwentor, Koordination: **Niederhöfer**, **Schmidt**, Gestaltung: **Baumann**, Mitwirkung: Mitarbeiter aller Abteilungen, 16.4.-27.9.	1	

4.3 Besucherstatistik

4.3.1 Museum am Löwentor und Schloss Rosenstein

Museum	Gesamtzahl	davon Schüler
Museum am Löwentor	140.873	9.883
Schloss Rosenstein	77.307	11.600
Gesamt	**218.180**	**21.483**

4.3.2 Zweigstellen

Museum	Gesamtzahl
Museum im Kräuterkasten, Albstadt	952
Federseemuseum, Bad Buchau (anteilig)	5.684
Museum für Brückenbau, Braunsbach	700
Meteorkrater-Museum, Steinheim am Albuch	3.576
Urmensch-Museum, Steinheim an der Murr	3.322
Heimatmuseum Auberlehaus, Trossingen	8.017
Hohenloher Umweltmuseum, Waldenburg	80
Gesamt	**22.331**

5 WERBEMEDIEN UND PRESSEARBEIT

5.1 Verfasste und gestaltete Print- und Onlinemedien

Printmedien	Anzahl
Veranstaltungsprogramme	6
Folder Die Mammuts kommen, Naturdetektive	2
Broschüren Handouts für Dauerausstellung Museum am Löwentor, Jahresbericht – Projekte und Aktionen 2014/2015, Stuttgarter Beiträge zur Naturkunde Serie C, Band 80	5
Plakate Die Mammuts kommen, Desert Air, Champion Trees, Sommer im Museum, Neckar-Kapitän, Eiszeit-Tag, Tag der offenen Tür, Hinweisplakate für Museum am Löwentor und Schloss Rosenstein	11
Fahnen Desert Air, Die Mammuts kommen, Champion Trees, Bestiarium Construendum	4
Karten	9
andere Werbemedien	4
Onlinemedien	
Wilhelm, Statusmeldungen Facebook	382
Wilhelm, Newsletter	14 Ausgaben
Staniczek, Schmid, Wilhelm, Science Blog	11 Beiträge

5.2 Berichterstattung

Beitrag/Medium	Anzahl
Presseinformationen	51
Beiträge Print (Clipping-Service, deutschsprachiger Raum)	2.967
Beiträge Hörfunk	41
Beiträge TV	29
Online (über Google Alerts)	153

Im Vergleich zum Vorjahr konnte das SMNS die Berichterstattung in regionalen, überregionalen und internationalen Medien deutlich erhöhen. Vor allem die Forschungsergebnisse zur Urschildkröte *Pappochelys* und zur neuen Schmetterlingsfamilie Pseudobistonidae erzielten weltweites Medieninteresse. Für eine hohe lokale und überregionale Berichterstattung sorgten die Eröffnung des neuen Ausstellungsbereichs „Quartär" sowie die Sonderausstellungen „Desert Air" und „Champion Trees".

5.3 Websites

Mitarbeiter	Tätigkeit
Lauxmann	www.naturkundemuseum-bw.de (Website SMNS), Aktualisierung und Weiterentwicklung
Lauxmann	http://mobile.smns.he-hosting.de/ (Website für mobile Endgeräte), Aktualisierung
Lauxmann	https://service.stuttgart.de/lhs-services/kulturwegweiser/, Aktualisierung
Lauxmann, Stier	http://www.ferienprogramm-stuttgart.de/anton_src/, Aktualisierung
Rasser	www.palaeodiversity.org, Pflege und Aktualisierung
Rasser	www.molasse.net, Pflege und Aktualisierung
Staniczek	www.ephemeroptera-galactica.com, Webmaster
Wilhelm, Geißler, Schmid	www.naturdetektive-stuttgart.de, Entwicklung
Wilhelm, Hohbach, Rech	www.facebook.com/SMNStuttgart (Facebook), laufende Meldungen

Mitarbeiter	Tätigkeit
Wilhelm, Staniczek, Schmid	http://smnstuttgart.com (Science Blog), wissenschaftliche Beiträge
Wörz, Rosenbauer	www.flora.naturkundemuseum-bw.de, Floristische Kartierung von Baden-Württemberg, Aktualisierung, Datenpflege, wissenschaftliche Betreuung

Auf die Website des Museums **www.naturkundemuseum-bw.de** griffen **193.568** Besucher zu, auf die Webseite für mobile Endgeräte **92.482** Besucher und auf den Science Blog **http://smnstuttgart.com 21.802** Besucher.

6 LEHRE

6.1 Universitär

6.1.1 Lehrveranstaltungen

Mitarbeiter	Titel	Vorlesung/ Übung/ Exkursion/ Modul	Universität/ Veranstaltungsort	Lehrauftrag	Semester/ Stunden bzw. Datum
Bechly, Krogmann, Rajaei, Staniczek	Modul: Systematik und Phylogenie der Insekten	Vorlesung, Praktikum, Übung	UHOH/ SMNS	1	SS 2015 4-stündig
Eder mit Bechly, Klein, Krogmann, Kupfer, Maxwell, Nebel, Merker, Rajaei, Rasser, Richling, Schmid, Schweigert, Staniczek, Stier, Thiv, Woog, Wörz, Ziegler	Systematik, Taxonomie, Evolution – Biologie an einem naturkundlichen Forschungsmuseum. Bachelor Modul der Universitäten Hohenheim, Stuttgart, Tübingen: **Bechly**, Evolution in der Frühzeit des Lebens, Führung Paläozoikum, Bernsteineinschlüsse – Der Weg von der Präparation bis zur Veröffentlichung; **Eder**, Fossile Pflanzen – Ihr Beitrag zum Verständnis der Erdgeschichte und Evolution; **Klein**, Evolution der frühen Wirbel-tiere; **Krogmann**, Einführung in die phylogenetische Systematik der Hautflügler (Hymenoptera) und die Bedeutung der entomologischen Sammlung des SMNS für Forschung und Naturschutz; **Kupfer**, Biologie der Amphibien und Reptilien, Bestimmungsübungen; **Maxwell**, Convergent evolution in secondarily aquatic tetrapods; **Merker**, Evolution und Diversität der Primaten; **Nebel**, Moose als Standortzeiger; **Rajaei**, Integrative taxonomy: a novel approach to address questions in biosystematics, **Rasser**, Evolution in Isolation: die miozänen Schnecken aus dem Steinheimer Becken; **Richling**, Einführung in die Ökologie und Systematik einheimischer Binnenmollusken; **Schmid**, Museumspädagogik und Ausstellungsdidaktik; **Schweigert**, Der Nusplinger Plattenkalk; **Staniczek**, Phylogenetische Systematik der Insekten – ein Überblick; **Stier**, Einführung in die Ausstellung im Museum am Löwentor; **Thiv**, Evolution der Landpflanzen; **Woog**, Biogeographie von Vögeln mit Bestimmungsübungen und Führung durch die Vogelsammlung; **Wörz**, Die Floristische Kartierung in Baden-Württemberg; **Ziegler**, Formenvielfalt der tertiären und pleistozänen Großsäugetiere	Vorlesungen & Übungen, BM	UHOH/ SMNS	1	WS 2014/2015, 4-stündig
Eder, Roth-Nebelsick	Evolution der Pflanzen – Fossildokumentation und erdgeschichtliche Aspekte	Vorlesung & Übung, MM	UHOH/ UHOH	1	WS 2014/2015, 4-stündig
Krogmann	Wirt-Parasit-Interaktionen	Vorlesung & Übung, MM	UHOH/ UHOH		SS 2015, 6.-7.5.

Mitarbeiter	Titel	Vorlesung/ Übung/ Exkursion/ Modul	Universität/ Veranstaltungsort	Lehrauftrag	Semester/ Stunden bzw. Datum
Kupfer	Bestimmungsübungen Amphibien/Reptilien	Vorlesung & Übung, BM	UHOH/ UHOH		SS 2015, 17.7.
Kupfer, Merker, Woog	Biologie der Wirbeltiere	Vorlesung, Seminar & Übung, MM	UHOH/ UHOH, SMNS	1	SS 2015, 4-stündig
Merker	Bestimmungsübungen Säugetiere	Vorlesung & Übung, BM	UHOH/ SMNS		SS 2015, 5.6.
Nebel	Biodiversität der niederen Pflanzen	Übung mit Exkursionen, WP03, BM	Uni Bonn/ Uni Bonn	1	WS 2015/16, 2-stündig
Rasser	Karbonate	Vorlesung & Übung, MM	Uni Tübingen/ Uni Tübingen	1	WS 2014/2015, 3-stündig
Rasser	Lehrgrabung Randecker Maar	Übung	Uni Tübingen/ Uni Tübingen	1	SS 2015, 10-tägig
Roth-Nebelsick	Biomimetik	Vorlesung und Übung, MM	Uni Tübingen/ Uni Tübingen	1	SS 2015, 1-stündig
Schoch	Evolution der Knochenfische, Entstehung der Tetrapoden, Radiation der Amnioten	Vorlesung & Übung, MM	Uni Jena/ Uni Jena	1	WS 2014/2015, 3-stündig
Thiv	Biodiversitätsmodul C: Evolution der Landpflanzen	Übung	Uni Heidelberg/ Uni Heidelberg	1	SS 2015, 4-stündig
Woog	Ornithologisches Geländepraktikum	Exkursion	UHOH/ Bodensee		WS 2015/16, 4.-6.12.
Woog	Wissenschaftliche Vogelberingung	Übungen mit Geländepraktikum, BM & MM	UHOH/ Foschungsstation „Die Reit", Hamburg		WS 2015/16, 12.-19.9.

6.1.2 Kandidatenbetreuung

Betreuer	Betreuter, Thema, Abschlussarbeit
Bechly (Fachliche Betreuung)	Schädel, M., First Record of Anisoptera (Insecta: Odonata) from mid-Cretaceous Burmese Amber, Bachelorarbeit, Uni Tübingen, seit 2015.
Eder (Zweitbetreuer)	Zidianakis, G., Miocene flora of Crete. Dissertation, Uni Patras, seit 2012.
Krogmann (Zweitbetreuer)	Haas, M., Erfassung der Biodiversität nord- und zentraleuropäischer Pteromalidae mit Hilfe eines integrativ taxonomischen Ansatzes. Dissertation, UHOH, seit 2015.
Kupfer (Abschlussbetreuung und Erstgutachter)	Marquart, K., Ecology of nesomyine rodents in Madagascar. Dissertation, UHOH, seit 2014.
Maxwell (Erstbetreuer), Rasser (Zweitbetreuer)	Dick, D., Palaeobiology and palaeoecology of Mesozoic marine reptiles, Dissertation, Uni Tübingen, seit 2014.
Merker (Fachliche Betreuung)	Bohr, Y., Hybridisierung bei sulawesischen Koboldmakis. Dissertation, Uni Frankfurt, seit 2011.
Merker (Fachliche Betreuung)	Mai, S., Populationsgenetik von Bibern, Masterarbeit, Uni Hohenheim, seit 2015.
Nebel (Fachliche Betreuung)	Weber, L., Masterarbeit, Uni Bonn, 2015.
Rasser (Erstbetreuer)	Salvador, R., Taxonomy and paleoecology of gastropods from Miocene Lake Sandelzhausen, Dissertation, Uni Sao Paolo, Uni Tübingen, seit 2012.

Betreuer	Betreuter, Thema, Abschlussarbeit
Rasser (Erstbetreuer)	Höltke, O., Miozäne Landschnecken Südwestdeutschalnds, Dissertation, Uni Tübingen, seit 2007.
Rasser (Zweitbetreuer)	Rebelo, A. C., Systematics, palaeoecology and palaeobiogeography of the Miocene rhodoliths of the Atlantic archipelagos, Dissertation, Uni Azores, seit 2012.
Roth-Nebelsick (Erstbetreuer)	Schott, R., Transport of heat and mass in natural porous materials with graded structure: from functional properties of plant tissues towards customised construction materials SFB-TRR 141. Dissertation, Uni Stuttgart, seit 2014.
Schoch (Fachliche Betreueung)	Pérez Ben, C., Evolution of body size in early amphibians, Dissertation, Uni Buenos Aires, seit 2013.
Schoch (Zweitbetreuer)	Gabler, T., Anatomie von Claudiosaurus aus dem Perm von Madagskar. Bachelorarbeit, Uni Tübingen, seit 2015.
Staniczek (Zweitbetreuer)	Teschner, R., Biodiversitätsvergleich der Köcherfliegen (Insecta: Trichoptera) an verschiedenen Gewässerabschnitten des Goldersbaches bei Tübingen, Bachelorarbeit, UHOH, Abschluss 2015.
Thiv (Fachliche Betreuung)	Kondraskov, P., Biogeography of Macaronesian *Woodwardia*, *Myrsine* and Lauraceae. Dissertation, Uni Heidelberg, seit 2014.
Thiv (Zweitbetreuer)	Schüßler, C., Biogeography of Macaronesian *Visnea*, *Gesnouinia* and *Geranium*. Dissertation, Uni Heidelberg, seit 2015.
Woog (Fachliche Betreuung)	Frias, R.-C., Population genetics of Greylag geese (*Anser anser*) in Europe. Teil einer Dissertation. Uni Heidelberg, seit 2012.
Woog (Fachliche Betreuung)	Schmid, S., Blutparasiten madagassischer Vögel. Dissertation, UHOH, seit 2015.

6.2 Außeruniversitär

6.2.1 Lehrveranstaltungen

Mitarbeiter	Titel	Ort	Anzahl Teilnehmer	Datum
Leidenroth, C., Woog	Jägerschulung	SMNS	13	13.4.
Rosenbauer	Floristische Kartierung von Baden-Württemberg, Bestimmungskurs Gräser	SMNS	12	27.6.
Wörz	Floristische Kartierung von Baden-Württemberg, Bestimmungskurs *Carex*	SMNS	10	20.6.

6.2.2 Betreute Stipendiaten, Volontäre, Studenten und Praktikanten

Betreuer	Betreuter, Datum
Stipendiaten	
Maxwell	Parilla, J., Uni of Zaragoza, Spain, Synthesys-Stipendiat
Rasser	Salvador, R., Uni Sao Paolo, Brasilien, DAAD-Stipendium, seit 24.9.2012
Schoch	Pérez Ben, C., Uni Buenos Aires, Argentinien, DAAD-Stipendium
Schoch	Lacerda, M., Uni Porto Alegre, DAAD-Stipendium, 1.9.-30.11.
Schoch	Sales, M., Uni Porto Alegre, DAAD-Stipendium, 1.9.-30.11.
Schoch	Lecuona, A., Uni Buenos Aires, Argentinien, DAAD-Stipendium, 1.9.-31.10.
Schoch	Young, M., University of Edinburgh, UK, Synthesys-Stipendiat
Staniczek, Bechly	Hodunko, R., Naturkundemuseum Lviv, Ukraine, Georg-Forster-Stipendium für erfahrene Wissenschaftler der Alexander-von Humboldt-Stiftung, seit 1.2.
Ziegler	Fostowicz-Frelik, L., Institut of Palaeobiology, Polish Academy of Sciences, Warschau, Polen, Synthesys-Stipendiatin

wissenschaftliche Volontäre

Lauxmann, Stier	Aiglstorfer, M., Hafner, J., bis 31.10., Schubert, A., ab 1.11.
Merker	Kuich van Endert, S., bis 31.3., Weinhardt, M., ab 1.3.
Nebel	Krause, C.
Rajaei	Matenaar, D., ab 1.5.
Richling	Malkowsky, Y., bis 28.2.
Schawaller	König, C., bis 30.4.
Schmid	Braun, Y., Schmuck, K., bis 14.4., Klieber, S., ab 15.4.
Staniczek	Bergmann, P., bis 28.2.
Wilhelm	Hohbach, S., bis 15.11., Wagner, K., ab 1.12.
Woog	Martens, J., ab 1.3.

Studenten-Praktika

Beike, Thiv	Schlittenhardt, L., UHOH, bis 28.2.
Dalitz, Kondraskov, Nebel, Rosenbauer, Thiv	Gurrata, P., UHOH, 17.8.-15.9.
Dalitz, Kondraskov, Nebel, Rosenbauer, Thiv	Ziegler, R., Uni Tübingen, 17.8.-15.9.
Fischer	Lehnertz, S., Hochschule der Medien Stuttgart, bis 13.2.
Kupfer	Maerker, M., UHOH, 7.1.-31.3.
Kupfer	Reinisch, R., UHOH, 28.9.-10.10.
Kupfer, Hammerschmidt	Lang, V., UHOH, 1.6.-30.9.
Kupfer, Hammerschmidt	Dieterle, F., UHOH, 1.6.-30.9.
Kupfer, Richling, Stephan	Dreher, L., Uni Trier, 14.9.-10.10., 17.8.-11.9.
Monje	Pfeffer, T., UHOH, 1.-31.1.
Rajaei, Bartsch, Wolf-Schwenninger	Lill, A., Uni Hamburg, 2.-27.3.
Roth-Nebelsick	Grun, T., Uni Tübingen
Roth-Nebelsick, Klein, Schoch	Gabler, T., Uni Tübingen
Schmid	Denkhaus, H., Uni Duisburg-Essen, 7.1.-28.2.
Woog	Pollmann, M., UHOH, 7.1.-27.2.
Woog, Martens	Schröder, J., Uni Tübingen, 1.7.-30.8.
Woog, Martens	Köhn, S., UHOH, seit 1.12.
Woog, Martens	Ehret, S., UHOH, 16.11.-19.12.

technische Volontäre

Merker, Woog	Lässle, S.
Adorf, Boller, Rosin	Gascó Martin, C.

Präparations-Praktikanten

Adorf, Battenstein, Wimmer-Pfeil	Dinkelacker, S. , Präparatorenschule Bochum, 19.10.-6.11.
Beermann, Schultheiss	Saam, F., 26.-28.10.
Kamenz	Reimann, S., Tübingen, 4.11.

BOGY – Praktikum (Berufs- und Studienorientierung an Gymnasien)

Es wurden 4 BOGY-Praktikantlnnen betreut (2 Botanik, 1 Paläontologie, 1 Zoologie).

Praktikanten

Ziegler	Janzen, L., Leonberg, 19.-23.10.
Bergener	Grabert, V., Welzheim, 21.-30.9., 23.11.-31.12.

6.3 Aus- und Weiterbildungen

Seminarleiter, Thema, Datum	Anzahl Veranstaltungen	Anzahl Teilnehmer
Lauxmann, Evolutionsbiologie im Unterricht, PH Ludwigsburg, 19.2.	1	12
Lauxmann, Handlungsorientierte Vermittlungsmethoden am Beispiel Quartär, PH Schwäbisch Gmünd, Abt. Geschichte, 4.12.	1	6
Lauxmann, Schmid, Fortbildungen Museumspädagogik für wissenschaftliche Volontäre des SMNS, 16.2., 16.3., 11.5., 14.7.	4	35
Lauxmann, Schmid, Museum als außerschulischer Lernort / Arbeiten mit Schülern im Museum / Angebote für Schule und andere / Einführung in Museum / Einführung GLA Naturdetektive, Veranstaltungsreihe "Kontakte", Kulturamt Stadt Stuttgart und KuBiS, 24.11.	2	20
Lauxmann, U., Lauxmann C., Museen als außerschulischer Lernort, Steinzeit in Theorie und Praxis. Verein für Museumspädagogik Baden-Württemberg, 27.7.	2	50
Schmid, Ausstellungskonzepte und Sammlung (am Beispiel Ornithologie), Volontärstagung des Museumsverbands Baden-Württemberg, 23.1.	1	7
Schmid, Einführung in die Museumspädagogik, PH Ludwigsburg, 17.12.	1	30
Schmid, Museen als außerschulische Lernorte, PH Ludwigsburg, Biologie, Lehramt, 1.6.	1	22
Schmid, Museumspädagogik, Staatliches Seminar für Didaktik und Lehrerbildung (GHS), Sindelfingen, 8.1.	1	15
Schmid, Museumspädagogik, Staatliches Seminar für Didaktik und Lehrerbildung (Realschulen), Reutlingen, 1.12.	1	11
Schmid, Museumspädagogik, Staatliches Seminar für Didaktik und Lehrerbildung (Gymnasien) Esslingen, 16.6., 12.10.; Stuttgart, 22.10., 28.10., 30.10.	5	54

7 FACHLICHE BERATUNG

7.1 Tätigkeiten in wissenschaftlichen Organisationen und Gremien

Mitarbeiter, Organisation, Tätigkeit
Bartsch
Entomologischer Verein Stuttgart, Vorstand
Eberhardt
Uni Gent, Dozentur 10 %
Eder
CETAF, Vertretung des SMNS, General Meetings; Earth Science Group, Chair
Deutsche Naturwissenschaftliche Forschungssammlungen e.V. (DNFS), Vorsitz
Gesellschaft zur Förderung des Naturkundemuseums Stuttgart e.V., 2. stellvertretende Vorsitzende
Humboldt-Ring, Vertretung des SMNS und AG Sammlungen
International Organisation of Palaeobotany, President
Schwäbischer Heimatbund, Beirat
Krogmann
Entomologischer Verein Stuttgart, 2. Vorsitzender
International Society of Hymenopterists, Vorstand
Rajaei
Societas Europaea Lepidopterologica (SEL), Membership Secretary

Mitarbeiter, Organisation, Tätigkeit
Rasser
Deutsche Stratigraphische Kommission, Ordentliches Mitglied
Österreichische Paläontologische Gesellschaft, Vorstand
Paläontologische Gesellschaft, Vorstand
Richling
Arbeitsgemeinschaft Mollusken BW am SMNS, Sprecherin
Deutsche Malakozoologische Gesellschaft, Vorstand
Aktion "Weichtier des Jahres", Mitglied Kuratorium
Roth-Nebelsick
Kompetenznetz Biomimetik, Vorstand
Schweigert
Arbeitsgruppe Folgenutzung, Rekultivierung Steinbruch Plettenberg
Bildungs- und Dokumentationszentrum für Ostbayerische Erdgeschichte e.V., wissenschaftlicher Beirat
Deutsche Subkommission für Jura-Stratigraphie, Vorstand
GeoPark Schwäbische Alb, wissenschaftlicher Beirat
Jura-Museum Eichstätt, wissenschaftlicher Beirat
Tithonium-Arbeitsgruppe der International Stratigraphical Subcommission, Vorstand
Staniczek
Gesellschaft zur Förderung des Naturkundemuseums Stuttgart e.V., Vorstand
Permanent Committee of the International Conferences of Ephemeroptera, Member
Wolf-Schwenninger
Entomologischer Verein Stuttgart, 1. Vorsitzende
Thiv
Uni Madrid, member of PhD committee M. Mairal
Woog
CETAF, collection policy board member
Deutsche Ornithologen-Gesellschaft, Vorstand
Ornithologische Gesellschaft Baden-Württemberg, Vorstand
Wörz
Botanische Arbeitsgemeinschaft Südwestdeutschland e.V., Beirat

7.2 Gutachten

7.2.1 Reviews für wissenschaftliche Zeitschriften und Bücher

Mitarbeiter, Anzahl Reviews
Bartsch, 2; Bechly, 7; Eberhardt, 5; Eder, 3; Krogmann, 9; Kupfer, 36; Matenaar, 1; Nebel, 3; Rajaei, 5; Richling, 17; Roth-Nebelsick, 5; Schawaller, 13; Schoch, 8; Staniczek, 5; Thiv, 4; Tschorsnig, 13; Woog, 9; Ziegler, 9.

7.2.2 Gutachten für Drittmittel-Organisationen

Mitarbeiter, Anzahl Gutachten
Eder, 1; Holstein, 3; Merker, 1; Schawaller, 2; Staniczek, 1.

7.2.3 Gutachten für fachverwandte Institutionen, Behörden und Denkmalschutz

Mitarbeiter	Anzahl Gutachten
Eder, Stellungnahme der DNFS zum Entwurf für das Kulturgutschutzgesetz des Bundesministeriums für Kultur und Medien	1
Schawaller, Bestimmung von Schadinsekten für Staatsgalerie	2
Schweigert, LGRB	1
Tschorsnig, Bestimmungsgutachten für wissenschaftliche und angewandte Institute aus zahlreichen Ländern Europas	15
Woog, Landesmuseum Baden-Württemberg, historische Vogeltafeln	1

8 PERSONAL

8.1 Personal unbefristet

8.1.1 Organigramm

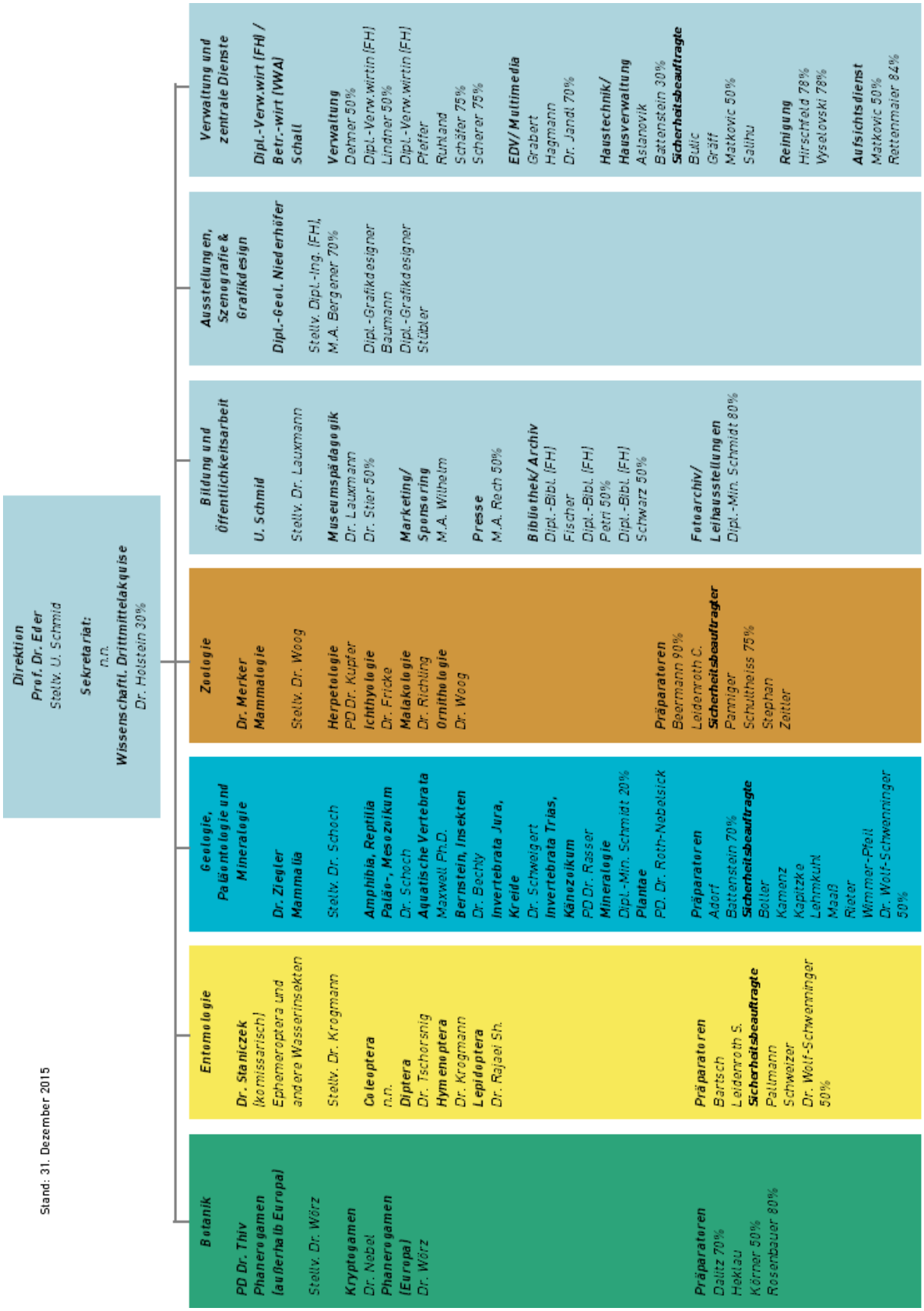

Stand: 31. Dezember 2015

8.1.2 Ausgeschiedene Mitarbeiter

Mitarbeiter	Datum	Funktion
Direktion		
Paetzel, Christiane	bis 30.11.	Sekretariat Direktion
Entomologie		
Dr. Schawaller, Wolfgang	bis 31.8.	Leitung Entomologie, Kurator Coleoptera
Haustechnik/Hausverwaltung		
Herrmann, Marco	bis 6.3.	Hausmeister Museum am Löwentor
Neudert, Manfred	bis 30.9.	Hausmeister Schloss Rosenstein

8.1.3 Eingestellte Mitarbeiter

Mitarbeiter	Datum	Funktion
Botanik		
Dipl.-Biol. Dalitz, Christiane	ab 1.1.	Präparatorin, 70 %
Haustechnik/Hausverwaltung		
Bulic, Adem	ab 1.6.	Haustechnik
Salihu, Xhafer	ab 1.4.	Hausverwaltung

8.2 Personal befristet

Direktion

Wissenschaftliche Angestellte auf Zeit
Dr. Boos, Evelin, Projekt BiNHum, 50 %
Dr. Holstein, Joachim, Projekt BiNHum, 70 %
Dr. Lange, Jörg, Bioinformatik
Dr. Monje, Carlos, Projekt DWB, 50 %
Dr. Leingärtner, Annette, Direktionsassistenz

Botanik

Wissenschaftliche Angestellte auf Zeit
Dr. Eberhardt, Ursula, Projekt Hebeloma
Dipl.-Biol. Käßmann, Sonja, Floristische Kartierung von Baden-Württemberg, 50 %
Nestler, Christian, Projekt Adaptation or history? - Disentangling phylogenetic and ecological signals in morphological and anatomical traits of extant and fossil Fagales, 25%
Rost, Elisa, Projekt Adaptation or history? - Disentangling phylogenetic and ecological signals in morphological and anatomical traits of extant and fossil Fagales, 25%
Dipl.-Biol. Schüßler, Christina, Doktorandin, Projekt Evolution Makaronesischer Lorbeerwälder, 50 %
Dr. Schütz, Nicole, Projekt Hebeloma , 60 %
Dr. Sonnenberger, Markus, Floristische Kartierung von Baden-Württemberg, 50 %
Dipl.-Biol. Voggesberger, Monika, Floristische Kartierung von Baden-Württemberg, 50 %
Wissenschaftliche Volontäre
Dipl.-Biol. Krause, Cornelia, Kryptogamen, Moose
Ehrenamtliche
Dr. Oettler, Gitta
150 Kartierer im Rahmen der Floristischen Kartierung Baden-Württemberg

Entomologie

Wissenschaftliche Angestellte auf Zeit

Dipl-Biol. Bergmann, Paavo, Projekt GBOL, 50%

M.Sc. Haas, Michael, Doktorand, Projekt Integrative Taxonomie und Biodiversität von paläarktischen Pteromalidae, 50 %

Dr. Monje, Juan Carlos, Projekt GBOL und GFBio jeweils 50 %

Nasahl, Anke, Projekt GBOL 3, 28%

Dipl.-Biol. König, Christian, Coleoptera

M.A. Steiner, Axel, Projekt Digitalisierung flüssigkonservierter Arthropoden (DifA), 40 % / 25%

Stipendiaten

Dr. Hodunko, Roman, Phylogeny of Hexagenitidae, Naturkundemuseum Lviv, Ukraine, Georg-Forster-Stipendium für erfahrene Wissenschaftler, Alexander-von-Humboldt-Stiftung, seit 1.2.

Wissenschaftliche Volontäre

Dipl.-Biol. König, Christian, Coleoptera

Dr. Matenaar, Daniela, Lepidoptera

Ehrenamtliche

Dr. Schmalfuss, Helmut

Geologie, Paläontologie und Mineralogie

Wissenschaftliche Angestellte auf Zeit

Dr. Beike, Anna, Projekt TRR 141, 65 %

M.Sc. Dick, Daniel, Doktorand, Projekt Diet and tooth evolution of ichthyosaurs from the Posidonia Shale, 50 %

Dr. Grein, Michaela, VW-Projekt Ecophysiological signals of plant fossils as indicators of climatic and atmospheric change during Paleogene, , BioMatS-13, TRR 141, 75 % , 9% und 15%

Dr. Klein, Nicole, Projekt Knochenhistologische Analyse an Nothosauriden und verwandten Sauropterygiern aus dem Muschelkalk

Dipl.-Geol. Miranda, Tatiana, Projekt Filter-feeding mechanisms of crinoids, TRR 141, 15%

M.Sc. Schott, Rena, Projekt TRR 141, 67 %

Dr. Seegis, Dieter, Projekt Neue Fossillagerstätten

Seger, Mara, Projekt SFB/TRR 141, 19%

Dr. Traiser, Christopher, Projekt MORPHYLL, 70 %

Wypich, Janina, Projekt Digitalisierung fossiler Blätter, 28%

Technische Volontäre

Gascó Martín, Cristina

Ehrenamtliche

Dipl.-Geol. Albert, Rainer; Dr. Bloos, Gert; Dr. Böttcher, Ronald; Dipl.-Geol. Dietl, Olga; Dietze, Volker; Dr. Eller, Uwe; Fidder, Uwe; Gräbenstein, Stefan; Dr. Heizmann, Elmar; Ilg, August; Dr. Kaiser, Sandra; Dipl.-Geol. Koblizek, Peter; Kümpel, Dieter; Nagel, Oliver; Pirkl, Viktor; Rathgeber, Thomas; Russ, Burkhart; Dipl.-Ing. (FH) Scherzinger, Armin; Schröder, Wilko; Prof. Dr. Urlichs, Max; Wannenmacher, Norbert

Zoologie

Wissenschaftliche Angestellte auf Zeit

Dipl.-Biol. Haag, Holger, Projekt Graugänse, 18 %

Dipl.-Biol. Hammerschmidt, Nadine, Projekt Koordinierung der Artenkartierung der Amphibien und Reptilien in Baden-Württemberg, 50 %

Wissenschaftliche Volontäre

Dipl.-Biol. Kuich van Endert, Sylvia, Mammalogie

Dipl.-Biol. Malkowsky, Yaron, Malakozoologie

M.Sc. Martens, Johanne, Ornithologie

M.Sc. Weinhardt, Markus, Mammalogie

Technische Volontäre

Lässle, Steffen

Ehrenamtliche

Falkner, Gerhard; Falkner, Margrit; Dr. Mörike, Doris (bis 31.10); Dr. Rähle, Wolfgang; Dr. Schienle, Christine

Bildung und Öffentlichkeitsarbeit

Angestellte auf Zeit

Dr. Geißler, Peter, Konzeption Große Landesausstellung Naturdetektive 2016

Wissenschaftliche Volontäre

Dr. Aiglstorfer, Manuela, Museumspädagogik

Dipl.-Biol. Braun, Yolanda, Museumspädagogik

Hafner, Julia, Museumspädagogik

M.A. Hohbach, Sabrina, Marketing, PR

M.Sc. Klieber, Silvia, Museumspädagogik

M.Sc. Schubert, Anne, Museumspädagogik

Dipl.-Biol. Schmuck, Katrin, Museumspädagogik

B.A. Wagner, Katharina, Marketing, PR

Stabsstelle für Ausstellung, Szenografie und Grafikdesign

Angestellte auf Zeit

M.A., Buhl, Bettina, Stellv. Leiterin, Elternzeit-Vertretung und Projekte Produktion Große Landesausstellung und Quartär-Dioramen

Sonstige Angestellte auf Zeit

Dipl.-Geol. Dynowski, Janina, Mitorganisation VW-Projekt, 9,7 %

Glück, Curt, IMDAS, 50 %

Dipl.-Geol. Höltke, Olaf, Meta-Datenerfassung, 50 %

Dipl.-Biol. Kondraskov, Paulina, Meta-Datenerfassung, 50 %

Lehnertz, Sabine, Retrokatalogisierung

Dipl.-Biol. Miksch, Gabriele, Meta-Datenerfassung, 50 %

Dr. Roszynek, Brigitte, IMDAS und Meta-Datenerfassung, 75 %

Dipl.-Biol. Wendt, Ingo, Meta-Datenerfassung, 50 %

M.A. Hohbach, Sabrina, Vertretung Sekretariat

8.3 Preise, Ernennungen und Ehrungen

Walter-Schall-Preis 2015 der Gesellschaft für Naturkunde in Württemberg, Stuttgart, 19.11.

König, C., Arbeiten über Sex-Pheromone der Käfergattung *Idolus*, SMNS

Best Poster, 14th International Conference on Ephemeroptera, Aberdeen, 31.5.-7.6.

Staniczek, A., Revision of the Carboniferous giant pterygote insect *Bojophlebia prokopi* Kukalova-Peck, 1985 (Insecta: Hydropal-aeoptera), with the first cladistic study of Fossil palaeopterous insects

Best Poster, 10th Conference of the European Ornithologists Union, Badajoz, Spanien, 24.-28.8.

Martens, J., Woog, F., How to survive in the urban jungle: Yellow-headed Amazon *Amazona oratrix* parrots in Germany

Best Poster, Publikumspreis, 148. Jahresversammlung der Deutschen Ornithologen-Gesellschaft, Konstanz, 30.9-5.10.

Martens, J., Woog, F., Höhlenforschung einml anders: Populationsentwicklungund Brutbiologie der Stuttgarter Amazonen (Fam. Psittacidae)

Best Student Talk, Graduate Meeting „Studying Animal Behaviour in the Field". Grünau im Almtal, Österreich, 17.-20.9.

Martens, J., How to survive in the urban jungle: Yellow-headed Amazon parrots in Germany

Preise des SMNS

Publikationspreis 2015

1. Preis: Schoch, R. R., Sues, H. D. 2015. A Middle Triassic stem-turtle and the evolution of the turtle body plan. Nature 523, 584-587.

2. Preis: Rajaei, H., Greve, C., Letsch, H., Stüning, D., Wahlberg, N., Minet, J., Misof, B. 2015. Advances in Geometroidea phylogeny, with characterization of a new family based on Pseudobiston pinratanai (Lepidoptera, Glossata). Zoologica Scripta 44 (4): 418–436.

3. Preis: Kondraskov, P., Schütz, N., Schüßler, C., de Sequeira, M. M., Guerra, A. S., Caujapé-Castells, J. et. al. 2015. Biogeography of Mediterranean Hotspot Biodiversity: Re-Evaluating the "Tertiary Relict" Hypothesis of Macaronesian Laurel Forests.PLoS ONE 10(7): e0132091.

Research Incentive 2015

Roth-Nebelsick, A., Traiser, C., Thiv, M. in Kooperation mit Michael Nobis, WSL, Schweiz: Adaptation or history? – Disentangling phylogenetic and ecological signals in morphological and anatomical traits of extant and fossil Fagales.

9 PUBLIKATIONEN

9.1 Wissenschaftliche Publikationen mit Impact Factor

Autor, Jahr	Publikation	IF
Ávila, S. P., Cordeiro, R., Rodrigues, A. R., **Rebelo**, A. C., Melo, C., Madeira, P., Pyenson, N. D., 2015.	Fossil Mysticeti from the Pleistocene of Santa Maria, Azores (northeast Atlantic Ocean), and the prevalence of fossil cetaceans on oceanic islands. Palaeontologia Electronica, 18.2.27A: 1-12.	2.1
Ávila, S. P., Madeira, P., **Rebelo**, A. C., Melo, C., Hipólito, A., Pombo, J., Botelho, A. Z., Cordeiro, R., 2015.	*Phorcus sauciatus* (Koch, 1845) (Gastropoda: Trochidae) in Santa Maria, Azores archipelago: the onset of a biological invasion. Journal of Molluscan Studies, DOI:10.1093/mollus/eyv012.	1.5
Ávila, S. P., Melo, C., Silva, L., Ramalho, R. S., Quartau, R., Hipólito, A., Cordeiro, R., **Rebelo**, A. C., Madeira, P., Rovere, A., Hearty, P. J., Henriques, D., da Silva, C. M., de Frias Martins, A. M., Zazo, C., 2015.	A review of the MIS 5e highstand deposits from Santa Maria Island (Azores, NE Atlantic): Palaeobiodiversity, palaeoecology and palaeobiogeography. Quaternary Science Reviews, 114:126-148.	4.6
Ávila, S. P., Ramalho, R. S., Habermann, J. M., Quartau, R., Kroh, A., Berning, B., Johnson, M., Kirby, M. X., Zanon, V., Titschack, J., Goss, A., **Rebelo**, A. C., Melo, C., Madeira, P., Cordeiro, R., Meireles, R., Bagaço, L., Hipólito, A., Uchman, A., da Silva, C. M., Cachão, M., Madeira, J., 2015.	Palaeoecology, taphonomy, and preservation of a lower Pliocene shell bed (coquina) from a volcanic oceanic island (Santa Maria Island, Azores). Palaeogeography, Palaeoclimatology, Palaeoeology, 430: 57-73.	2.3
Barbosa, D. N., **Krogmann**, L., Azevedo, C. O., 2015.	*Axima nordestina* (Hymenoptera, Eurytomidae), a new stalk-eyed wasp from Brazilian savannah. Revista Brasileira de Entomologia, 59: 143-146.	0.6
Bartsch, D., 2015.	New taxa of southern African Sesiini (Lepidoptera: Sesiidae). Zootaxa, 3956 (3): 428-436.	0.9
Beike, A. K., Lang, D., Zimmer, A., Wüst, F., Trautmann, D., Wiedemann, G., Beyer, P., Decker, E., Reski, R., 2015.	Insights from the cold transcriptome of *Physcomitrella patens*: global specialization pattern of conserved transcriptional regulators and identification of orphan genes involved in cold acclimation. New Phytologist, 205: 869-881.	7.7

Autor, Jahr	Publikation	IF
Beike, A. K., Spagnuolo, V., Lüth, V., Steinhart, F., Ramos-Gómez, J., Krebs, M., Adamo, P., Rey-Asensio, A. I., Fernández, J. A., Giordano, S., Decker, E. L., Reski, R., 2015.	Clonal *in vitro* propagation of peat mosses (*Sphagnum* L.) as novel green resources for basic and applied research. Plant Cell Tissue and Organ Culture, 120:1037-1049.	2.1
Beker, H., **Eberhardt,** U., Hawksworth, D. L., 2015.	Proposal to conserve the name *Hebeloma fragilipes* against *Hebelomina domardiana* (*Hebeloma domardianum*) (Fungi: Agaricales: Strophariaceae). Taxon, 64: 383.	3.3
Bläser, M., **Krogmann**, L., Peters, R. S., 2015.	Two new fossil genera and species of Cerocephalinae (Hymenoptera, Chalcidoidea, Pteromalidae), including the first record from the Eocene. Zookeys, 545: 89-100.	0.9
Budzik, K., Zuwala, K., **Kupfer**, A., Gower, D. J., Wilkinson, M., 2015.	Diverse anatomy of the tongue and taste organs in five species of caecilian (Amphibia: Gymnophiona). Zoologischer Anzeiger, 257: 103-109.	1.5
Carrillo-Briceño, J. D., **Maxwell**, E. E., Aguilera, O. A., Sánchez, R., Sánchez-Villagra, M. R., 2015.	Sawfishes and other elasmobranch assemblages from the Mio-Pliocene of the South Caribbean (Urumaco Sequence, Northwestern Venezuela). PLoS ONE 10: e0139230.	3.2
Caterino, M., **Wolf-Schwenninger**, K., **Bechly**, G., 2015.	*Cretonthophilus tuberculatus*, a remarkable new genus and species of hister beetle (Coleoptera: Histeridae) from Cretaceous Burmese amber. Zootaxa, 4052 (2): 241-245.	0.9
Charbonnier, S., Audo, D., Barriel, V., Garassino, A., **Schweigert**, G., Simpson, M., 2015.	Phylogeny of fossil and extant glypheid and litogastrid lobsters (Eucrustacea, Decapoda) as revealed by morphological characters. Cladistics, 31: 231-249.	6.1
Clemmensen, L., Milàn, J., Adolfssen, J., Estrup, E., Frobø, N., **Klein**, N., Mateus, O., Wings, O., 2015.	The vertebrate-bearing Late Triassic Fleming Fjord Formation of central East Greenland revisited. In Kear, B. P., Lindgren, J., Hurum, J. H., Milàn, J., Vajda, V. (eds) Mesozoic Biotas of Scandinavia and its Arctic Territories. Geological Society, London, Special Publications, 434: 31-47.	2.6
Cunha, C. M., **Salvador**, R. B., Simone, L. R. L., 2015.	The terrestrial microgastropods of Trindade Island, Brazil (Gastropoda: Pulmonata). Spixiana, 38 (1): 139-143.	0.5
Dick, D. G., 2015.	An ichthyosaur carcass-fall community from the Posidonia Shale (Toarcian) of Germany. PALAIOS, 30 (5): 353-361.	1.5
Dick, D. G., **Maxwell**, E. E., 2015.	The evolution and extinction of the ichthyosaurs from the perspective of quantitative ecospace modelling. Biology Letters, 11: 20150339.	3.3
Dick, D. G., **Maxwell**, E. E., 2015.	Ontogenetic tooth reduction in *Stenopterygius quadriscissus* (Reptilia: Ichthyosauria): negative allometry, changes in growth rate, and early senescence of the dental lamina. PLoS ONE, 10 (11): e0141904.	3.2
Driller, C., **Merker**, S., Perwitasari-Farajallah, D., Sinaga, W., Anggraeni, N., Zischler, H., 2015.	Stop and Go - Waves of tarsier dispersal mirror the genesis of Sulawesi Island. PLOS ONE 10(11): e0141212.	3.2
Dunlop, J. A., Bird, T. L., Brookhart, J. O., **Bechly**, G., 2015.	A camel spider from Cretaceous Burmese amber. Cretaceous Research, 56: 265-273.	1.9
Eberhardt, U., Beker H. J., Vesterholt, J., 2015.	Decrypting the *Hebeloma crustuliniforme* complex: European species of *Hebeloma* sect. *Denudata* subsect. *Denudata* (*Agaricales*). Persoonia, 35: 101-147.	5.3
Eberhardt, U., Ronikier, A., **Schütz**, N., Beker, H.J., 2015.	The genus *Hebeloma* in the alpine belt of the Carpathians including two new species. Mycologia, 107: 1285-1303.	2.5
Esfandiari, M., Mehravar, N., Motamedi, H., Rajabi Memari, H., **Rajaei**, H., 2015.	Phylogeography of *Sesamia nonagrioides* (Lepidoptera: Noctuidae) in Iran, inferred from Mitochodrial DNA. Acta Zoologica Academiae Scientiarum Hungaricae, 61 (4), 341-359.	0.5
Franz, M., **Kaiser**, S. I., Fischer, J., Heunisch, C., Kustatscher, E., Luppold, F. W., Berner, U., Röhling, H.-G., 2015.	Eustatic and climatic control on the Upper Muschelkalk Sea (late Anisian/Ladinian) in the Central European Basin. Global and Planetary Change, 135: 1-27.	2.8
Hansen, B. B., Milan, J., Clemmensen, L. B., Schulz Adolfssen, J., Estrup, E. E., **Klein**, N., Mateus, O., Wings, O. 2015.	Coprolites from the Late Triassic Kap Stewart Formation, Jameson Land, East Greenland: morphology, classification and prey inclusions. In Kear, B. P., Lindgren, J., Hurum, J. H., Milàn, J., Vajda, V. (eds) Mesozoic Biotas of Scandinavia and its Arctic Territories. Geological Society, London, Special Publications, 434.	2.6

Autor, Jahr	Publikation	IF
Harter, D. E. V., **Thiv**, M., Weig, A., Jentsch, A., Beierkuhnlein, C., 2015.	Spatial and ecological population genetic structures within two island-endemic *Aeonium* species of different niche width. Ecology and Evolution, 5 (19): 4327-4344. DOI: 10.1002/ece3.1682.	2.3
Höltke, O., **Rasser**, M. W., 2015.	*Pseudochloritis insignis* - A peculiar large land-snail from the Miocene of SW Germany: Taxonomic status and census of morphologically related forms. Journal of Conchology, 42 (1): 1-12.	0.5
Hyžný, M., Schlögl, J., Charbonnier, S., **Schweigert**, G., Rulleau, L., Gouttenoire, M., 2015.	Intraspecific variation and taphonomy of a new erymid lobster (Crustacea: Decapoda: Astacidea) from the Middle Jurassic of Belmont (Beaujolais, France). Geobios, 48 (5): 371-384.	1.2
Jennings, J. T., Jourdan, H., **Krogmann**, L., Parslow B., 2015.	The gasteruptiid wasp fauna of New Caledonia, with description of three new species of Gasteruption (Hymenoptera: Evanioidea: Gasteruptiidae). Zootaxa, 3947: 397-406.	0.9
Klein, H., Milán, J., Clemmensen, L. B., Frobøse, N., Mateus, O., **Klein**, N., Adolfsson, J. S., Estrup, E. J., Wings, O., 2015.	Archosaur footprints cf. *Brachychirotherium* with unusual morphology from the Late Triassic Fleming Fjord Formation (Norian-Rhaetian) of East Greenland. In Kear, B. P., Lindgren, J., Hurum, J. H., Milàn, J., Vajda, V. (eds) Mesozoic Biotas of Scandinavia and its Arctic Territories. Geological Society, London, Special Publications, 434: 71-85.	2.6
Klein, N., Griebeler E-M., 2015.	Bone histology, microanatomy, and growth of the nothosauroid Simosaurus gaillardorti (Sauropterygia) from the Upper Muschelkalk of southern Germany/Baden-Württemberg. Comptes rendus Palevol, http://dx.doi.org/10.1016/j.crpv.2015.02.009.	1.2
Klein, N., Houssaye, A., Neenan, J. M., Scheyer, T. M., 2015.	Long bone histology and microanatomy of Placodontia (Diapsida: Sauropterygia). Contributions to Zoology, 84 (1) 59-84.	1.7
Klein, N., Voeten, D. F. A. E., Lankamp, J., Bleeker, R., Sichelschmidt, O. J., Liebrand, M., Nieweg, D. C., Sander, P. M., 2015.	Postcranial material of *Nothosaurus marchicus* from the Lower Muschelkalk (Anisian) of Winterswijk, The Netherlands, with remarks on swimming styles and taphonomy. Paläontologische Zeitschrift, 89:961-981, DOI: 10.1007/s12542-015-0273-5.	1.5
Kondraskov, P., **Schütz**, N., **Schüßler**, C., de Sequeira, M. M., Guerra, A.S., Caujapé-Castells, J., Jaén-Molina, R., Marrero-Rodríguez, A., Koch, M. A., Linder, P., **Kovar-Eder**, J., **Thiv**, M., 2015.	Biogeography of Mediterranean Hotspot Biodiversity: Re-Evaluating the 'Tertiary Relict' Hypothesis of Macaronesian Laurel Forests. Plos One, 10 (7): e0132091. DOI:10.1371/journal.pone.0132091. **Publikationspreis 2015 (3. Preis)**	3.2
König, C., Steidle J. L. M., Tolasch T., 2015.	Decrypting cryptic click beetle species (Coleoptera: Elateridae) by analysis of sex pheromones. Journal of Chemical Ecology, 41 (8): 740-745.	2.8
König, K., Krimmer, E., Brose, S., Gantert, C., Buschlüter, I., **König**, C., Klopfstein, S., **Wendt**, I., Baur, H., **Krogmann**, L., Steidle, J., 2015.	Does early learning drive ecological divergence during speciation processes in parasitoid wasps? Proceedings of the Royal Society B, 282: 20141850 (1-12).	5.1
Konrad, W., Burkhardt, J., Ebner, M., **Roth-Nebelsick**, A., 2015.	Leaf pubescence as a possibility to increase water use efficiency by promoting condensation. Ecohydrology, 8(3): 480-492.	2.4
Kovar-Eder, J., Kern, A. K., Sun, G., 2015.	Fagaceae from the plant assemblage of Badaogou, Jilin Province, China (late Pliocene) indicate post-Pliocene diversification of oaks. Palaeontographica B, 293: 149-171.	0.5
Matenaar, D., Bazelet, C. S, Hochkirch, A., 2015.	Simple tools for the evaluation of protected areas for the conservation of grasshoppers. Biological Conservation, 192: 192-198.	3.8
Maxwell, E. E., 2015.	First Middle Jurassic record of Saurichthyidae (Actinopterygii). Paläontologische Zeitschrift. DOI: 10.1007/s12542-015-0281-5.	1.5
Maxwell, E. E., **Dick**, D., Padilla, S., Parra, M. L., 2015.	A new ophthalmosaurid ichthyosaur from the Early Cretaceous of Colombia. Papers in Palaeontology. DOI: 10.1002/spp2.1030.	1.8
Maxwell, E. E., Romano, C., Wu, F., Furrer, H., 2015.	Two new species of *Saurichthys* (Actinopterygii: Saurichthyidae) from the Middle Triassic of Monte San Giorgio, Switzerland, with implications for character evolution in the genus. Zoological Journal of the Linnean Society, 173: 887-912.	2.7
Maxwell, E. E., Vincent, P., 2015.	Effects of the early Toarcian Oceanic Anoxic Event on ichthyosaur body size and faunal composition in the Southwest German Basin. Paleobiology. DOI: 10.1017/pab.2015.34.	2.7

Autor, Jahr	Publikation	IF
Mitta, V. V., Dietl, G., Callomon, J. H. (†), **Schweigert**, G., Dietze, V., 2015.	The ammonite genus *Cadoceras* (Cardioceratidae) in the Lower Callovian (Middle Jurassic) of the Swabian Alb and the Wutach area (Southern Germany). Neues Jahrbuch für Geologie und Paläontologie, Abhandlungen, 278: 303-321.	0.5
Paknia, O., **Rajaei**, H., 2015.	Geographical patterns of species richness and beta diversity of Larentiinae moths (Lepidoptera: Geometridae) in two temperate biodiversity hotspots. Journal of Insect Conservation, 19 (4): 729-739.	1.7
Paknia, O., **Rajaei**, H., Koch, A., 2015.	Lack of well-maintained natural history collections and taxonomists in megadiverse developing countries hampers global biodiversity exploration. Orgnisms Diversity and Evolution, 15 (3): 619-629.	2.9
Rajaei, H., Greve, C., Letsch, H., Stüning, D., Wahlberg, N., Minet J., Misof, B., 2015.	Advances in Geometroidea phylogeny, with characterization of a new family based on *Pseudobiston pinratanai* (Lepidoptera, Glossata). Zoologica Scripta, 44: 418-436. **Publikationspreis 2015 (2. Preis)**	3.2
Reinhard, S, **Kupfer**, A., 2015.	Sexual dimorphism in a French population of the Marbled Newt *Triturus marmoratus* (Urodela: Salamandridae). Salamandra 51: 121-128.	1.2
Rinehart, L., **Schoch**, R. R., Lucas, S. G., 2015.	*Eocyclotosaurus appetolatus*, a new cyclotosaurid amphibian from the Middle Triassic (Perovkan) Moenkopi Formation of New Mexico, U.S.A. Journal of Vertebrate Paleontology, 35: e929140.	2.0
Ruzicka, J., Latella, L., **Schawaller**, W., 2015.	New data on *Apteroloma* (Coleoptera: Agyrtidae) of central Asia and the Himalayas with a new synonymy. Zootaxa, 3974: 93-105.	0.9
Salih, K., Evans, D., Bussert, R., **Klein**, N., Nafi, M., Müller, J., 2015.	A new species of the genus *Hyposaurus* (Crocodylia, Dyrosauridae) from the Upper Cretaceous Shendi Formation of Sudan. Journal of Vertebrate Paleontology DOI: 10.1080/02724634.2015.1115408.	2.0
Salvador, R. B., 2015.	Taxonomical study on a sample of land snails from southeastern Tocantins state, Brazil, with description of a new species. Journal of Conchology, 42: 67-78.	0.5
Salvador, R. B., **Rasser**, M. W., **Höltke**, O., 2015.	Fossil gastropods from Miocene Lake Randeck Maar and its hinterland (SW Germany). Neues Jahrbuch für Geologie und Paläontologie, Abhandlungen, 277 (3): 251-273.	0.5
Salvador, R. B., Sach, V. J., Valentas-Romera, B. L., 2015.	The fossil continental mollusks in the Upper Freshwater Molasse (Middle Miocene) of the districts of Biberach, Ravensburg and Neu-Ulm, Germany. Revista Brasileira de Paleontologia, 18 (2): 201-216.	1.3
Schawaller, W., 2015.	The genus *Menephilus* Mulsant (Coleoptera: Tenebrionidae: Tenebrioninae) in Africa south of the Sahara, with descriptions of four new species. Annales Zoologici, 65: 149-166.	1.2
Schawaller, W., 2015.	*Microcenoscelis* n. gen. (Coleoptera: Tenenbrionidae: Ulomini) from tropical Africa, with description of a blind species from Zimbabwe. Zootaxa, 4027: 437-441.	0.9
Schawaller, W., Aalbu, R., 2015.	*Antennoluprops triplehorni* Schawaller and Aalbu (Coleoptera: Tenebrionidae: Lagriinae: Lupropini), new species from Madagascar. The Coleopterists Society Monograph, 14: 80-82.	0.5
Schoch, R. R., Sues, H. D., 2015.	A Middle Triassic stem-turtle and the evolution of the turtle body plan. Nature, 523: 584-587. **Publikationspreis 2015 (1. Preis)**	41.5
Söderström, L. et al. [**Nebel**, M.], 2015.	World checklist of hornworts and liverworts – PhytoKeys.	0.7
Stielow, J.B. et al. [**Eberhardt**, U.], 2015.	One fungus, which genes? Development and assessment of universal primers for potential secondary fungal DNA barcodes. Persoonia, 35: 242-263.	5.3
Vallon, L. H., **Schweigert**, G., Bromley, R. G., Röper, M., Ebert, M., 2015.	Ecdysichnia – a new ethological category for trace fossils produced by moulting. Annales Societatis Geologorum Poloniae, 85: 433-444.	0.8
Vrsansky, P., **Bechly**, G., 2015.	New predatory cockroaches (Insecta: Blattaria: Manipulatoridae fam.n.) from the Upper Cretaceous Myanmar amber. Geologica Carpathica, 66 (2): 133-138.	0.8
Wörz, A, **Thiv**, M., 2015.	The temporal dynamics of a regional flora – The effects of global and local impacts. Flora, 217: 99-108.	1.5

Autor, Jahr	Publikation	IF
Zhang, C.-t., Shima, H., Wang, Q., **Tschorsnig**, H.-P., 2015.	A review of *Billaea* Robineau-Desvoidy of the eastern Palearctic and Oriental regions (Diptera: Tachinidae). Zootaxa, 3949 (1): 1-40.	0.9
Zidianakis, G., Iliopoulos, G., Zelilidis, A. **Kovar-Eder**, J., 2015.	*Myrica* from the plant assembalge of Pitsidia (Crete, late Miocene): putting the puzzle together. Palaeontographica B, 293: 149-171.	0.5
Žikić, V., Stanković, S. S., Hric, B., Mitroiu, M.-D., Schwartz, M., **Tschorsnig**, H.-P., 2015.	First records of parasitoids of the orders Hymenoptera (Ichneumonidae and Pteromalidae) and Diptera (Tachinidae) from *Heterogynis sondereggeri* de Freina, 2012 (Lepidoptera: Heterogynidae). Acta Zoologica Bulgarica, 3: 385-388.	0.5

9.2 Wissenschaftliche Publikationen (peer-reviewed)

Autor, Jahr	Publikation
Ando, K., **Schawaller**, W., 2015.	Two new species of the genus *Phaedis* (Coleoptera, Tenebrionidae) from Taiwan and China. Elytra Tokyo (NS), 5: 403-408.
Becker, R. T., **Kaiser**, S. I., Aretz, M., 2015.	Review of chrono-, litho- and biostratigraphy across the global Hangenberg Crisis and Devonian–Carboniferous Boundary. In: Becker, R. T., Königshof, P. & Brett, C. E. (eds) Devonian Climate, Sea Level and Evolutionary Events. Geological Society, London, Special Publications, 423. http://doi.org/10.1144/SP423.10.
Bohinc, T., Schmidt, S., **Monje**, J. C., Trdan, S., 2015.	First record of parasitic wasp *Trichogramma brassicae* Bezdenko, 1968 (Hymenoptera, Trichogrammatidae) in Slovenia. Acta Agriculturae Slovenica, 102 (2): 323-327.
Dietze, V., Wannenmacher, N., Franz, M., **Schweigert**, G., 2015.	Lithological section and biostratigraphy of the Gosheim Formation in its type area (Lower Bajocian, Swabian Alb, SW Germany). Palaeodiversity, 8: 31-69.
Feldmann, R. M., Schweitzer, C. E., **Schweigert**, G., 2015.	Recognition of the holotype of *Glyphea dressieri* von Meyer in Bronn, 1837 (Decapoda: Glypheidae). Annalen des Naturhistorischen Museums Wien, (A), 117: 115-119.
Gallon, R. C., **Wendt**, I., 2015.	On the taxonomic placement of four African *Phoneyusa* species (Araneae, Theraphosidae, Eumenophorinae). Arachnology, 16 (8): 298-304.
Hagdorn, H., Heunisch, C., **Schoch**, R. R., 2015.	Biostratigraphie und Alter des Lettenkeupers. In: Hagdorn, H., Schoch, R. R. & Schweigert, G. (Hrg.): Der Lettenkeuper - Ein Fenster in die Zeit vor den Dinosauriern. Palaeodiversity Sonderband 2015: 41-48.
Hagdorn, H., Kelber, K.P., **Schoch**, R. R., 2015.	Fossile Lebensgemeinschaften im Lettenkeuper. In: Hagdorn, H., Schoch, R. R. & Schweigert, G. (Hrg.): Der Lettenkeuper - Ein Fenster in die Zeit vor den Dinosauriern. Palaeodiversity Sonderband 2015: 359-385.
Hagdorn, H., **Schoch**, R. R., Seegis, D., Werneburg, R., 2015.	Wirbeltierlagerstätten im Lettenkeuper. In: Hagdorn, H., Schoch, R. R. & Schweigert, G. (Hrg.): Der Lettenkeuper - Ein Fenster in die Zeit vor den Dinosauriern. Palaeodiversity Sonderband 2015: 325-358.
Höfer, H., Astrin, J., **Holstein**, J., Spelda, J., Meyer, F., Zarte, N., 2015.	Propylene glycol – a useful capture preservative for spiders for DNA barcoding. Arachnologische Mitteilungen 50, 30-36, Karlsruhe.
Kaiser, S. I., Aretz, M., Becker, R. T., 2015.	The global Hangenberg Crisis (Devonian-Carboniferous transition) – review of a first order mass extinction. In: Becker, R. T., Königshof, P. & Brett, C. E. (eds) Devonian Climate, Sea Level and Evolutionary Events. Geological Society, London, Special Publications, 423. http://doi:10.1144/SP423.9.
Kelber, K. P., **Schoch**, R. R., 2015.	Lebensbilder des Lettenkeupers im Wandel der Zeiten. In: Hagdorn, H., Schoch, R. R. & Schweigert, G. (Hrg.): Der Lettenkeuper - Ein Fenster in die Zeit vor den Dinosauriern. Palaeodiversity Sonderband 2015: 407-413.
Klein, N., Neenan, J. Scheyer, T. M., Griebeler, E.-M., 2015.	Growth patterns and life history strategies in Placodontia (Diapsida: Sauroptertygia). Royal Society Open Science 2: 140440. http://dx.doi.org/10.1098/rsos.140440.
Klug, C., Fuchs, D., **Schweigert**, G., Röper, M., Tischlinger, H., 2015.	New anatomical information on arms and fins from exceptionally preserved *Plesioteuthis* from the Late Jurassic of S Germany. Swiss Journal of Palaeontology, 134: 245-255. DOI 10.1007/s13358-015-0093-y.
Pape, T. et al. [**Tschorsnig**, H.-P.], 2015.	Fauna Europaea: Diptera – Brachycera. Biodiversity Data Journal, 3: 1-31.

Autor, Jahr	Publikation
Parent, H., Garrido, A. C., Scherzinger, A., **Schweigert**, G., Főzy, I., 2015.	The Tithonian-Lower Valanginian stratigraphy and ammonite fauna of the Vaca Muerta Formation in Pampa Tril, Neuqén Basin, Argentina. Boletín del Instituto de Fisiografía y Geología, 86: 1-96.
Parra, L. A., Beker, H. J., Grilli, E., **Eberhardt,** U., Hawksworth, D. L., 2015.	(16–18) Proposals to add the unpaginated index of *Traité des champignons* and two editions of *Tabula plantarum fungosarum* by J.-J. Paulet to the list of "Suppressed Works" (ICN App. VI). Taxon, 64 (3): 644-646.
Rajaei, H., 2015.	Integrative taxonomy, a new approach to answer the questions in the biosystematics: A case study of the genus *Gnopharmia* (Geometridae). Entomologie heute, 27: 25-35.
Salvador, R. B., Simone, L. R. L., 2015.	Taxonomical study on a sample of land snails from Alcobaça (Bahia, Brazil), with description of a new species. Stuttgarter Beiträge zur Naturkunde A, 8: 1-7.
Salvador, R. B.; Ribeiro, G., Cavallari, D. C., 2015.	Mollusks on Brazilian postage stamps. Strombus, 22 (1-2): 19-28.
Schawaller, W., 2015.	A new species of the genus *Platydema* Laporte & Brullé from Zambia, and new records of other African species (Coleoptera: Tenebrionidae). Annals of the Ditsong National Museum of Natural History, 5: 11-14.
Schawaller, W., 2015.	The genus *Laena* Dejean, 1821, in Nepal (part 2), with descriptions of twelve new species and new records of known species (Insecta: Coleoptera: Tenebrionidae). In: Hartmann, M. & Weipert, J. (Hrsg.): Biodiversität und Naturausstattung im Himalaya V, S. 457-467; Erfurt (Verein der Freunde und Förderer des Naturkundemuseums).
Schawaller, W., 2015.	New record of the genus *Necrodes* Leach, 1815 in Nepal (Insecta: Coleoptera: Silphidae). In: Hartmann, M. & Weipert, J. (Hrsg.): Biodiversität und Naturausstattung im Himalaya V, S. 469; Erfurt (Verein der Freunde und Förderer des Naturkundemuseums).
Schawaller, W., 2015.	Revision of the Afrotropical genus *Perichilus* Quedenfeldt (Tenebrionidae: Stenochiinae), with description of a new species from South Africa. Stuttgarter Beiträge zur Naturkunde A (NS), 8: 189-193.
Schawaller, W., 2015.	The genus *Uloma* Dejean (Tenebrionidae: Tenebrioninae) in Africa south of the Sahara. Stuttgarter Beiträge zur Naturkunde A (NS), 8: 195-206.
Scherzinger, A., Parent, H., **Schweigert**, G., 2015.	A new species of the ammonite genus *Neochetoceras* Spath (Oppeliidae: Taramelliceratinae) from the Hybonotum Zone (Lower Tithonian) of Southern Germany, with comments on the phylogeny of the genus. Boletín del Instituto de Fisiografía y Geología, 85: 1-12.
Schoch, R. R., 2015.	Amphibien und Chroniosuchier. In: Hagdorn, H., Schoch, R. R. & Schweigert, G. (Hrg.): Der Lettenkeuper - Ein Fenster in die Zeit vor den Dinosauriern. Palaeodiversity Sonderband 2015: 203-230.
Schoch, R. R., 2015.	Reptilien. In: Hagdorn, H., Schoch, R. R. & Schweigert, G. (Hrg.): Der Lettenkeuper - Ein Fenster in die Zeit vor den Dinosauriern. Palaeodiversity Sonderband 2015: 231-264.
Schoch, R. R., Hagdorn, H., 2015.	Lettenkeuper-Fossilien als Denkmale und wissenschaftliches Belegmaterial. In: Hagdorn, H., Schoch, R. R. & Schweigert, G. (Hrg.): Der Lettenkeuper - Ein Fenster in die Zeit vor den Dinosauriern. Palaeodiversity Sonderband 2015: 389-398.
Schoch, R. R., Poschmann, M., **Kupfer**, A., 2015.	The salamandrid *Chelotriton paradoxus* from Enspel and Randeck Maar (Oligocene-Miocene), Germany. Palaeobiodiversity and Palaeoenvironments, 95 (1): 77-86.
Ziegler, R., **Schoch**, R. R., 2015.	Synapsiden (Säugerähnliche). In: Hagdorn, H., Schoch, R. R. & Schweigert, G. (Hrg.): Der Lettenkeuper - Ein Fenster in die Zeit vor den Dinosauriern. Palaeodiversity Sonderband 2015: 265-266.

9.3 Wissenschaftliche Publikationen (nicht peer-reviewed)

Autor, Jahr	Publikation
Bechly, G., 2015.	Fossile Libellennachweise aus Deutschland (Odonatoptera). In: Brockhaus, T. et al. (Hrsg.): Atlas der Libellen Deutschlands (Odonata). Libellula Supplement, 14: 423-464.
Kofler, A., **Tschorsnig**, H.-P., 2015.	Neue Funde von Raupenfliegen in Osttirol und Kärnten (Diptera: Tachinidae). Entomofauna, 36: 285–296.
Matzke, D, **Schawaller**, W., 2015.	Die Ohrwurm-Sammlung (Insecta: Dermaptera) des Staatlichen Museums für Naturkunde in Stuttgart. Mitteilungen des Entomologischen Vereins Stuttgart, 50: 270-272.

Autor, Jahr	Publikation
Rabitsch, W., Nehring, S., Wolter, C., Bauer, H.-G., **Woog**, F., Homma, S., Wiesner, C., Martens, H., Michler, F.-U., 2015.	Naturschutzfachliche Invasivitätsbewertungen für in Deutschland wild lebende gebietsfremde Wirbeltiere, III Steckbriefe. BfN-Skripten, 409: 43-145.
Reibnitz, J., **Wendt**, I., 2015.	*Carpophilus dimidiatus* (Fabricius) und *Megabruchidius dorsalis* - Zucht aus Geweihbaum-Samen (Col., Nitidulidae und Bruchidae). Mitteilungen des Entomologischen Vereins Stuttgart, 50 (2): 250.
Reinhard, S., Voitel, S. **Kupfer**, A., 2015.	Haltung und Vermehrung des kleinen Armmolchs *Siren intermedia*. Amphibia 14: 16-24.
Schweigert, G., Dietl, G., 2015.	Miscellanea aus dem Nusplinger Plattenkalk (Ober-Kimmeridgium, Schwäbische Alb). 16. Die Ruhespur eines Eryoniden. Jahresberichte und Mitteilungen des oberrheinischen geologischen Vereins, Neue Folge, 97: 333-340.
Schweigert, G., Dietl, G., Dietl, O., **Kapitzke**, M., **Rieter**, M., Ilg, A., Russ, B., 2015.	Der Nusplinger Plattenkalk (Weißer Jura ζ) – Grabungskampagne 2014. Jahreshefte der Gesellschaft für Naturkunde in Württemberg, 171: 237-258.

9.4 Wissenschaftliche Beiträge in Buchpublikationen

Autor, Jahr	Publikation
Bechly, G., 2015.	Insekten (Hexapoda). In: Arratia, G., Schultze, H.P., Tischlinger, H., Viohl, G. (Hrsg.): Solnhofen - Ein Fenster in die Jurazeit. Bd. 1. Pfeil Verlag, München, 239-270.
Bechly, G., 2015.	Eichelwürmer (Hemichordata: Enteropneusta). In: Arratia, G., Schultze, H.P., Tischlinger, H., Viohl, G. (Hrsg.): Solnhofen - Ein Fenster in die Jurazeit. Bd. 1. Pfeil Verlag, München, 324.
Dunlop, J., **Bechly**, G., 2015.	Kieferklauenträger (Chelicerata). In: Arratia, G., Schultze, H.P., Tischlinger, H., Viohl, G. (Hrsg.): Solnhofen - Ein Fenster in die Jurazeit. Bd. 1. Pfeil Verlag, München, 292-298.
Grilli, E., Parra, L.A., Beker, H.J., **Eberhardt**, U., 2015.	Some nomenclatural and taxonomic considerations on *Agaricus subtestaceus* Batsch 1789 and *A. testaceus* Fr. 1838. RMR Boll. AMER, 94: 3-11.
Keupp, H., **Schweigert**, G., 2015.	Schwämme (Porifera). In: Arratia, G., Schultze, H.-P., Tischlinger, H., Viohl, G. (Hrsg.): Solnhofen – Ein Fenster in die Jurazeit, S. 194-197; München (Pfeil).
Keupp, H., **Schweigert**, G., 2015.	Kopffüßer (Cephalopoda). Ectocochlia: Perlboote (Nautiloidea) und Ammonshörner (Ammonoidea). In: Arratia, G., Schultze, H.-P., Tischlinger, H., Viohl, G. (Hrsg.): Solnhofen – Ein Fenster in die Jurazeit, S. 218-228; München (Pfeil).
Schweigert, G., 2015.	Ammonoid biostratigraphy in the Jurassic. In: Klug, C., Korn, D., De Baets, K., Kruta, I., Mapes, R.H. (Hrsg.): Ammonoid Paleobiology: From macroevolution to paleogeography. Topics in Geobiology, 44: 389-402; Dordrecht (Springer).
Schweigert, G., 2015.	Biostratigraphie der Plattenkalke der Südlichen Frankenalb. In: Arratia, G., Schultze, H.-P., Tischlinger, H., Viohl, G. (Hrsg.): Solnhofen – Ein Fenster in die Jurazeit, S. 57-60; München (Pfeil).
Schweigert, G., 2015.	Borstenwürmer (Polychaeta). In: Arratia, G., Schultze, H.-P., Tischlinger, H., Viohl, G. (Hrsg.): Solnhofen – Ein Fenster in die Jurazeit, S. 206-207; München (Pfeil).
Schweigert, G., 2015.	Zehnfußkrebse (Decapoda) und andere Krebstiere. In: Arratia, G., Schultze, H.-P., Tischlinger, H., Viohl, G. (Hrsg.): Solnhofen – Ein Fenster in die Jurazeit, S. 271-291; München (Pfeil).
Schweigert, G., 2015.	Der Nusplinger Plattenkalk. In: Arratia, G., Schultze, H.-P., Tischlinger, H., Viohl, G. (Hrsg.): Solnhofen – Ein Fenster in die Jurazeit, S. 536-540; München (Pfeil).

Nachtrag zu 2014

Bauer, H. G., **Woog**, F., 2014.	Gebietsfremde Vogelarten in Deutschland. In: Gedeon, K., Grüneberg, C., Mitschke, A., Sudfeldt, C., Eickhorst, W., Fischer, S., Flade, M., Frick, S., Geiersberger, I., Koop, B., Kramer, M., Krüger, T., Roth, N., Ryslavy, T., Stübing, S., Sudmann, S. R., Steffens, R., Vökler, F., Witt, K.: Atlas Deutscher Brutvogelarten – Atlas of German Breeding Birds. Stiftung Vogelmonitoring und dem Dachverband Deutscher Avifaunisten, Münster, 34-35.

9.5 Wissenschaftliche Buchpublikationen

Autor, Jahr	Publikation
Holstein, J., 2015.	Insects of Kakamega Forest – Illustrated Field Guide. Stuttgart, 294 Seiten.

9.6 Wissenschaftliche Publikationen Externer mit Bezug zu den Sammlungen des Museums

Autor, Jahr	Publikation
Ando, K., Merkl, O., 2015.	Study of Tenebrionid Fauna of Sulawesi IV. The genus *Tetragonomenes* Chevrolat, 1878 (Coleoptera, Tenebrionidae, Cnodalonini). Elytra (NS), 5: 133-159.
Assing, V., 2015.	New species and additional records of Dolicaonina from Ecuador (Coleoptera: Staphylinidae: Paederinae). Linzer biologische Beiträge, 47: 1119-1132.
Balkenohl, M., Schmidt, J., 2015.	Revision of the *Reicheiodes* species from the Himalaya (Insecta: Coleoptera: Carabidae: Dyschiriini). In: Hartmann, M. & Weipert, J. (Hrsg.): Biodiversität und Naturausstattung im Himalaya V, S. 321-332; Erfurt (Verein der Freunde und Förderer des Naturkundemuseums).
Barling, N., 2015.	Taphonomy of dragonflies and damselflies (Insecta: Odonata) from the Crato Formation (Lower Cretaceous) of Brazil. The Palaeontological Association Newsletter, 68: 66-69.
Bocherens, H., Schrenk, F., Chaimanee, Y., Kullmer, O., Mörike, D., Pushkina, D., Jaeger, J.-J., 2015.	Flexibility of diet and habitat in Pleistocene South Asian mammals: Implications for the fate of the giant fossil ape *Gigantopithecus*. http://dx.doi.org/10.1016/j.quaint.2015.11.059. Online First.
Bremer, H. J., 2015.	Bremer, H. J., 2015. The species of *Corticeus* Piller et Mitterpacher, 1783 of the Papuan faunal area. Part IV (Coleoptera: Tenebrionidae: Hypophlaeini). Mitteilungen der Münchner Entomologischen Gesellschaft, 105: 5-39.
Cowie, R. H., 2015.	The recent apple snails of Africa and Asia (Mollusca: Gastropoda: Ampullariidae: Afropomus, Forbesopomus, Lanistes, Pila, Saulea): a nomenclatural and type catalogue. The apple snails of the Americas: addenda and corrigenda. Zootaxa, 3940 (1): 1-92.
Dietl, G., 2015.	Eine reiche Ammonitenfauna aus der Grossouvrei-Subzone (Coronatum-Zone, Mittel-Callovium) im Ornatenoolith vom Breitenstein bei Bissingen a. d. Teck (Schwäbische Alb). Jahreshefte der Gesellschaft für Naturkunde in Württemberg, 171: 173-190.
Facchini, S., 2015.	Due nuove specie di *Notiobia* Perty, 1830 del sottogenero Diatypus Murray, 1858 e note su *Notiobia* (Diatypus) picina (Chaudoir, 1878) e specie affini (Coleoptera, Carabidae, Harpalinae). Giornale Italiana di Entomologia, 14 (60): 211-222.
Fery, H., Rössner, E., 2015.	Notes on the *Aphodius* (s.str.) *fimetarius*-complex – morphology, taxonomy, nomenclature and worldwide distribution (with emphasis on the Iberian Peninsula, Austria and Germany) (Scarabaeoidea: Scarabaeidae: Aphodiinae). Linzer biologische Beiträge, 47: 459-489.
Fouque, R., 2015.	A review of the genera *Indostola*, *Tagenostola*, *Indochillus*, *Pseudethas*, and *Pseudochillus* gen. nov. in South East Asia (Coleoptera: Tenebrionidae: Stenosini). Acta Entomologica Musei Nationalis Pragae, 55: 217-242.
Fouquet, A. et al., 2015.	A new *Dendropsophus* Fitzinger, 1843 (Anura: Hylidae) of the parviceps group from the lowlands of the Guiana Shield. Zootaxa, 4052: 39-64.
Frisch, J., 2015.	On the taxonomy and phylogeography of the *Scopaeus obscuripes* species group from Central Asia and the Middle East (Coleoptera: Staphylinidae: Paederinae). Stuttgarter Beiträge zur Naturkunde A (NS), 8: 137-163.
Furze, R., 2015.	Exotischer Nautilide im Schwäbischen Braunjura. Fossilien, 32 (3): 24-25.
Grimm, R., 2015.	Four new species of the genus *Sclerum* Dejean (Coleoptera: Tenebrionidae: Opatrini) from South East Asia. Stuttgarter Beiträge zur Naturkunde A (NS), 8: 207-214.
Grimm, R., 2015.	New and little known species of Tenebrionidae (Coleoptera) from Borneo (5). Stuttgarter Beiträge zur Naturkunde A (NS), 8: 215-225.
Gründel, J., Keupp, H., Lang, F., 2015.	Die Arten der Unterklasse Neritimorpha Koken, 1896 (Gastropoda) aus der Korallenfazies des oberen Kimmeridgiums (oberer Jura) von Saal bei Kelheim und dem Gebiet Nattheim (Süddeutschland). – Zitteliana, A, 55: 77-106.
Gründel, J., Nützel, A., 2015.	Gastropoden aus dem oberen Pliensbachium (Amaltheenton-Formation) NE Bayerns (Umgebung von Stauf/Dörlbach/Altdorf) (Franken, Süddeutschland). – Zitteliana, A, 55: 45-76.
Hartmann, M., 2015.	Neue Laufkäferfunde aus Nepal (Coleoptera, Carabidae). Entomologische Nachrichten und Berichte, 59: 9-20.

Autor, Jahr	Publikation
Hass, R. W., Kubach, J., 2015.	Zur taxonomischen Stellung von *Dicerca furcata* (Thunberg, 1787) und *Dicerca aino* Lewis, 1893 (Coleoptera: Buprestidae). Entomologische Zeitschrift, 125: 171-174.
Haug, C., Wiethase, J. H., Haug, J. T., 2015.	New records of Mesozoic mantis shrimp larvae and their implications on modern larval traits in stomatopods. Palaeodiversity, 8: 121-133.
Haug, J. T., Martin, J. W., Haug, C., 2015.	A 150-million-year-old crab larva and its implications for the early rise of brachyuran crabs. Nature Communications, DOI: 10.1038/ncomms7417.
Heinrichs, J. et al., 2015.	Lejeuneaceae (Marchantiophyta) from a species-rich taphocoenosis in Miocene Mexican amber, with a review of liverworts fossilised in amber. Review of Palaeobotany and Palynology, 221: 59-70.
Heinrichs, J. et al., 2015.	Molecular and morphological evidence challenges the records of the extant liverwort *Ptilidium pulcherrimum* in Eocene Baltic amber. PLOSone, DOI:10.1371/journal.pone.0140977 (14 Seiten).
Hoffmann, R., 2015.	Part L, Revised, Volume 3B, Chapter 3: Lytoceratoidea, Treatise Online, 70: 1-34; Lawrence (University of Kansas).
Jaloszynski, P., 2015.	Four new species of *Cephennomicrus* Reitter (Coleoptera, Staphylinidae, Scydmaeninae) from Malaysia. Zootaxa, 3911: 273-279.
Jaloszynski, P., Stevanovic, M., 2015.	A new *Cephennium* of Kyrgyzstan, with notes on subgenera and distribution (Coleoptera, Staphylinidae, Scydmaenidae). Zootaxa, 3973: 381-390.
Klug, C., Hoffmann, R., 2015.	Ammonoid septa and sutures. In: Klug, C., Korn, D., De Baets, K., Kruta, I., Mapes, R.H. (Hrsg.): Ammonoid Paleobiology: From Anatomy to Ecology. Topics in Geobiology, 43: 45-90; Dordrecht (Springer).
Koppka, J., 2015.	Revision of the Bivalvia from the Upper Jurassic Reuchenette Formation, Northwest Switzerland – Ostreidea. Zootaxa, 3927: 1-117.
Korábek, O., Petrusek, A., Neubert, E., Juřičková, L., 2015.	Molecular phylogeny of the genus *Helix* (Pulmonata: Helicidae). Zoologica Scripta, 44, 263–280.
Lee, G. E., Bechteler, J., Schäfer-Verwimp, A., Heinrichs, J., 2015.	*Microlejeunea miocenica* sp. nov. (Porellales, Jungermanniopsida) in Dominican amber, the first fossil of a subcosmopolitan genus of leafy liverworts. Review of Palaeobotany and Palynology, 222: 16-21.
Lee, G. E., Schäfer-Verwimp, A., Schmidt, A. R., Heinrichs, J., 2015.	Transfer of the Miocene *Lejeunea palaeomexicana* Grolle to *Ceratolejeunea*. Cryptogamie, Bryologie, 36 (4): 335-341.
Löbl, I., 2015.	On the Scaphidiinae (Coleoptera: Staphylinidae) of the Lesser Sunda Islands. Revue Suisse de Zoologie, 122: 75-120.
Löbl, I., 2015.	Contribution to the knowledge of the Scaphidiinae (Coleoptera: Staphylinidae) of the Moluccas. Stuttgarter Beiträge zur Naturkunde A (NS), 8: 165-187.
Malzacher, P., 2015.	Revision of the Oriental species of the genus *Caenis* Stephens (Insecta: Ephemeroptera: Caenidae). Stuttgarter Beiträge zur Naturkunde A (NS), 8: 27-47.
Mapes, R. H., Larson, N. L., 2015.	Ammonoid color patterns. In: Klug, C., Korn, D., De Baets, K., Kruta, I., Mapes, R.H. (Hrsg.): Ammonoid Paleobiology: From Anatomy to Ecology. Topics in Geobiology, 43: 25-44; Dordrecht (Springer).
Marggi, W., Toledano, L., 2015.	*Amerizus* (Tiruka) *loebli* sp. n. first record of the genus from Pakistan and material for a taxonomic revision (Insecta: Coleoptera: Carabidae: Bembidiina). In: Hartmann, M. & Weipert, J. (Hrsg.): Biodiversität und Naturausstattung im Himalaya V, S. 333-338; Erfurt (Verein der Freunde und Förderer des Naturkundemuseums).
Nabozhenko, M., 2015.	Review of the genus *Cylindronotus* Faldermann, 1837 (Coleoptera: Tenebrionidae: Helopini). The Coleopterists Society Monograph, 14: 101-114.
Neumeyer, R., Gereys, B., Castro, L., 2015.	New data on the distribution of *Polistes bischoffi* Weyrauch, 1937 and *Polistes helveticus* Neumeyer, 2014, a synonym of *Polistes albellus* Giordani Soika, 1976 n.stat. (Hymenoptera: Vespidae). Boletin de la Sociedad Entomologica Aragonesa, 57: 205-216.
Nordsieck, H., 2015.	New species taxa of Clausiliidae (Gastropoda, Stylommatophora) from the Balkan Peninsula and Turkey. Conchylia, 45 (4): 3-26.
Qubaiová, J., Růžička, J., Šipková, H., 2015.	Taxonomic revision of the genus *Ablattaria* Reitter (Coleoptera, Silphidae) using geometric morphometrics. ZooKeys, 477: 79-142.

Autor, Jahr	Publikation
Rougemont, G. de, 2015.	Studies on *Stiliderus* Motschulsky and *Stilicoderus* Sharp: biogeographical notes and descriptions of new species (Coleoptera: Staphylinidae: Paederinae). Stuttgarter Beiträge zur Naturkunde A (NS), 8: 113-130.
Rougemont, G. de, 2015.	Three new species of *Medome* Cameron (Coleoptera: Staphylinidae: Paederinae). Stuttgarter Beiträge zur Naturkunde A (NS), 8: 131-135.
Růžička, J., Qubaiová, J., Nishikawa, M., Schneider, J., 2015.	Revision of Palearctic and Oriental *Necrophila* Kirby et Spence, part 3: subgenus Calosilpha Portevin (Coleoptera: Silphidae: Silphinae). Zootaxa, 4013: 451-502.
Schellhorn, R., Pfretzschner, H.-U., 2015.	Analyzing ungulate long bones as a tool for habitat reconstruction. Mammal Research, 60: 195-205.
Schwermann, A. H. , Thompson, R. S., 2015.	Extraordinarily preserved talpids (Mammalia,Lipotyphla) and the evolution of fossoriality, Journal of Vertebrate Paleontology, DOI: 10.1080/02724634.2014.934828
Shi, X.-Q., Zhu, R.-L., 2015.	A revision of *Archilejeunea* s.str. (Lejeuneaceae, Marchantiophyta). Nova Hedwigia, 100 (3-4): 589-601.
Simonsen, S., 2015.	*Schobertella simonsenetlangi* und *Cryptopagurus svenhoffmanni*. Der Steinkern, 20: 36-40.
Skelley, P. E., 2015.	*Saprovisca sarangay*, new species, a second species in an unusual Philippine genus of Eupariini (Coleoptera: Scarabaeidae: Aphodiinae). Insecta Mundi, 0419: 1-6.
Solórzano Kraemer, M. M., Kraemer, A. S., Stebner, F., Bickel, D. J., Rust, J., 2015.	Entrapment bias of arthropods in Miocene amber revealed by trapping experiments in a tropical forest in Chiapas, Mexico. PLOSone, DOI:10.1371/journal.pone.0118820 (24 Seiten).
Starzyk, N., 2015.	Reappraisal of the primitive crab *Eodromites*, with description of three new species from European localities (Decapoda: Brachyura: Goniodromitidae). Palaeontologia Electronica 18.3.50A: 1-19.
Straub, R., Jantschke, H., 2015.	Die Wulfbachquellhöhle bei Mühlheim an der Donau (Schwäbische Alb). Materialhefte zur Karst- und Höhlenkunde, 22: 1-245.
Tanabe, K., Kruta, I., Landman, N. H., 2015.	Ammonoid buccal mass and jaw apparatus. In: Klug, C., Korn, D., De Baets, K., Kruta, I., Mapes, R.H. (Hrsg.): Ammonoid Paleobiology: From anatomy to ecology. Topics in Geobiology 44: 439-494; Dordrecht (Springer).
Winkler, N., 2015.	Wie kommt ein fossiler Krebs zu seinem Namen? Der Steinkern, 20: 26-30.
Winkler, N., 2015.	Revision of the fossil crustacean *Blaculla brevipes*, and description of a new caridean shrimp (Crustacea: Decapoda: Dendrobranchiata) from the Upper Jurassic Solnhofen Lithographic Limestones of Schernfeld (Germany). Zitteliana A55: 31-39.
Wolkenstein, K., 2015.	Persistent and widespread occurrence of bioactive quinone pigments during post-Paleozoic crinoid diversification. – PNAS. doi/10.1073/pnas.1417262112.
Zwick, P., 2015.	Three new marsh beetles (Col.: Scirtidae) from New Guinea and Java. Linzer biologische Beiträge, 47: 1885-1895.

Nachtrag zu 2014

Gründel, J., 2014.	Weitere Gastropoden aus dem oberen Toarcium/unteren Aalenium (Jura) von Süddeutschland. Paläontologie, Stratigraphie, Fazies (22), Freiberger Forschungshefte, C 548: 71-99.
Haug, J. T., Ahyong, S. T., Haug, C., 2014.	Stomatopoda. In: Martin, J.W., Olesen, J. & Høeg, J.T. (Hrsg.): Atlas of Crustacean Larvae, 185-189; Baltimore (The Johns Hopkins University Press).
Jantschke, H., 2014.	Ammoniten aus dem *bimammatum*-Faunenhorizont im Weißjura (Malm, Oxfordium) der Schwäbischen Alb. Jahreshefte der Gesellschaft für Naturkunde in Württemberg, 170 (1): 205-243.
Marciszak. A., Schouwenburg, C., Darga, R., 2014.	Decreasing size process in the cave (Pleistocene) lion *Panthera spelaea* (Goldfuss, 1810) evolution – A review. Quaternary International, 339-340:245-257.
Neubert, E., 2014.	Revision of *Helix* Linnaeus, 1758 in its eastern Mediterranean distribution area, and reassignment of *Helix godetiana* Kobelt, 1878 to *Maltzanella* Hesse, 1917 (Gastropda, Pulmonata, Helicidae). Contributions of natural history, 26: 1-200.

9.7 Populärwissenschaftliche Publikationen

Autor, Jahr	Publikation
Aiglstorfer, M., **Hafner**, J., **Lauxmann**, U., **Schmid**, U., 2015.	Handouts (18) zur Dauerausstellung Quartär
Baier, J., **Schweigert**, G., 2015.	Der Calverbühl bei Dettingen an der Erms. Fossilien, 32 (6): 56-59.
Bechly, G., Nose, M., 2015.	Eichelwurm. Fossilien, 2: 5-6.
Berka, R., **Schweigert**, G., 2015.	Donauversickerung und Aachtopf – Das Ringen zwischen Donau und Rhein. Fossilien, Sonderhefte, 2015: 28-33.
Dietze, V., **Schweigert**, G., 2015.	Die Tongrube Geisingen: ein neuer Blick in den Braunjura Süddeutschlands. Fossilien, 32 (6): 24-30.
Eder, J., 2015.	Das Staatliche Museum für Naturkunde Stuttgart – das zentrale naturkundliche Forschungsmuseum im Südwesten Deutschlands. „Brotlos? – Kunst im Spannungsfeld der Ökonomie" Wirtschaftsclub im Literaturhaus Stuttgart e.V. Vorträge der Veranstaltungsreihe 2013/14: 94-102.
Friedrich, I., Gemballa, S., Küttner, R., Nolte, M., Roser, B., **Schmid**, U., 2015.	Markl Biologie 2. Lehrerheft, 208 Seiten.
Kittel, K., Groh, K., **Richling**, I., 2015.	Nachruf auf Dr. Dieter Röckel - 3. März 1922 - 28. April 2015. Club Conchylia Mitteilungen, 25: 14-17, 56.
Lauxmann, U., Lauxmann, C., 2015.	Die Mammuts sind da – Museum als außerschulischer Standort. SchulVerwaltung Baden-Württemberg, 10: 267-270.
Markl, J., Gauß, A. (Hrsg.), Brose, B., Friedrich, I., Gemballa, S., Knerich, H., Küttner, R., Markl, J., Nolte, M., Roser, B., **Schmid**, U. (Autoren), 2015.	Markl Biologie 2, 7.-10. Schuljahr, 373 Seiten.
Rasser, M., **Schweigert**, G., 2015.	Vulkanlandschaft um Ochsenwang: Randecker Maar und Torfgrube. Fossilien, Sonderhefte, 2015: 69-73.
Rast, B., **Wendt**, I., 2015.	*Oligoxystre diamantinensis*. Ein Kleinod im Nirgendwo der Ischnocolinae. Reptilia, 116: 52-55.
Rast, B., **Wendt**, I., Ackermann, G., Hüsser, M., 2015.	*Cebrennus rechenbergi* - Akrobatik in der Wüste. Arachne 20(6): 4-13.
Schmid, U., 2015.	Ein Garten für Vögel, 80 Seiten.
Schmid, U., 2015.	Jahresbericht – Projekte und Aktionen 2014/2015, Stuttgarter Beiträge zur Naturkunde, Serie C, Band 80, 64 Seiten.
Schweigert, G. , Dietl, G., 2015.	Nusplinger Lagune und Geolehrpfad Nusplingen. Fossilien, Sonderhefte 2015: 40-46.
Schweigert, G., 2015.	Palmen – anspruchsvolle Klimazeugen. Fossilien, 32 (2): 18-23.
Schweigert, G., 2015.	Jurakalke in und um Krakau. Fossilien, 32 (2): 44-48.
Schweigert, G., 2015.	Vollständiger Hai aus dem Nusplinger Plattenkalk. Fossilien, 32 (2): 54-55.
Schweigert, G., 2015.	Ammoniten-Rollmarken. Fossilien, 32 (4): 20-23.
Schweigert, G., 2015.	Der Schnorgackel – Solnhofens berühmtester Krebs. Fossilien, 32 (4): 52-57.
Schweigert, G., 2015.	Der Pelikanfuß des Opalinustons. Fossilien, 32 (5): 17-21.
Schweigert, G., 2015.	Zum 150. Todestag von Albert Oppel. Fossilien, 32 (6): 5-6.
Schweigert, G., Kustatscher, E., Schweigert, S., 2015.	Der GEOPARC Bletterbach – Südtirols UNESCO-Welterbe. Fossilien, 32 (3): 51-57.
Wendt, I., 2015.	Buchbesprechung: Rainer F. Foelix: Biologie der Spinnen; 3., völlig neu bearbeitete und aktualisierte Auflage. Arachne 20 (6): 33-36.

Autor, Jahr	Publikation
Ziegler, R., 2015.	Zum Ursprung der Gattung *Homo*. Naturwissenschaftliche Rundschau, 68 (4): 205-206.
Ziegler, R., 2015.	3,3 Millionen Jahre alte Steinwerkzeuge aus Kenia. Naturwissenschaftliche Rundschau, 68 (6): 309-310.
Ziegler, R., 2015.	Zum Ursprung der Neuweltaffen. Naturwissenschaftliche Rundschau, 68/7: 359-360.
Ziegler, R., 2015.	*Homo naledi* – eine neue Menschenart aus Südafrika. – Naturwissenschaftliche Rundschau, 68/9: 460-462.
Ziegler, R., 2015.	Die Mammuts kommen – Neue Quartärausstellung im Löwentormuseum.- GMIT, 61: 74.
Ziegler, R., 2015.	Der Urmensch von Steinheim an der Murr. – In: Hessisches Landesmuseum Darmstadt (Hrsg.): HOMO – EXPANDING WORLDS – Originale Urmenschen-Funde aus fünf Weltregionen: 55-61.
SMNS Science Blog	
Bechly, G., 2015.	Killer-Kakerlaken im Schatten der Dinosaurier, Ein Aufsehen erregender Fund in 100 Millionen Jahre altem Bernstein aus Burma
Bergmann, P., 2015.	Wenn Füße riechen: Das Grubenorgan der männlichen Varroa-Milben
Gascó Martin, C., 2015.	Ichthyosaurier in Gefahr! Wenn Pyrit und Markasit in Sammlungen blühen, sind wertvolle Fossilien vom Zerfall bedroht
Maxwell, E., 2015.	Fischsaurier-Forschung im „Holzmaden Südamerikas"
Rajaei, H., 2015.	Ein Schmetterling sucht seine Verwandten: Das Rätsel von *Pseudobiston pinratanai*
Richling, I., 2015.	Schneckenparadies Wutachschlucht
Roth-Nebelsick, A., 2015.	Natur am Bau Ein neuer Sonderforschungsbereich befasst sich mit mehr Natur in der Architektur
Schoch, R., 2015.	*Pappochelys*, die Opaschildkröte
Staniczek, A., 2015.	Auf der Suche nach den „Small Five", Eine entomologische Exkursion nach Südafrika
Thiv, M., 2015.	Alt oder jung – eine Frage der inneren oder äußeren Werte? Eine Studie zum Kanarischen Lorbeerwald
Woog, F., 2015.	Von Vögeln, Blut & Mücken, Ein Tag im Regenwald von Madagaskar

9.8 Abgeschlossene Arbeiten zur Erlangung eines akademischen Grades

Name	Titel, Institution	Habil.	Diss.	Dipl.	M.Sc.	B.Sc.	Betreuer
Marquart, K., 2015.	Habitat use and morphological adaptations of endemic rodents (Muroidea: Nesomyinae) of East Madagascar. UHOH.		1				Kupfer
Schmid, S., 2015.	Prävalenz und genetische Diversität von *Plasmodium* spec. aus Vögeln Madagaskars, UHOH.				1		Woog
Teschner, R., 2015.	Biodiversitätsvergleich der Köcherfliegen (Insecta: Trichoptera) an verschiedenen Gewässerabschnitten des Goldersbaches bei Tübingen, UHOH.					1	Staniczek
Thiv, M., 2015.	Evolutionary patterns of plant diversification: case studies from the Old World. Uni Heidelberg.	1					
Weber, L., 2015.	Diversification within the Aneuraceae and their inhabiting tulasnelloid fungi along two elevational transects in Ecuador. Uni Bonn.				1		Nebel

9.9 Vom Museum herausgegebene Schriften

Mitarbeiter	ggf. Titel, Zeitschrift, ggf. Bandnummer, Anzahl Seiten
Eder, 2015.	Dokumentarischer Jahresbericht 2014, 67 Seiten.
Hagdorn, Schoch, Schweigert, 2015.	Der Lettenkeuper – ein Fenster in die Zeit vor den Dinosauriern. Sonderband Palaeodiversity. Stuttgart (Selbstverlag), 438 Seiten.

Mitarbeiter	ggf. Titel, Zeitschrift, ggf. Bandnummer, Anzahl Seiten
Schmid, 2015.	Jahresbericht – Projekte und Aktionen 2014/2015, Stuttgarter Beiträge zur Naturkunde C, Band 80, 64 Seiten.
Schweigert, 2015.	Palaeodiversity, Band 8, 133 Seiten.
Tschorsnig, 2015.	Stuttgarter Beiträge zur Naturkunde A (Biologie), Neue Serie 8, 278 Seiten.

9.10 Von Museumsmitarbeitern extern herausgegebene wissenschaftliche Schriften

Mitarbeiter	Zeitschrift, Anzahl Seiten
Schweigert, 2015.	Neues Jahrbuch für Geologie und Paläontologie, Bd. 275-278 (12 Hefte), 1.460 Seiten.
Reibnitz, Schawaller, 2015.	Mitteilungen des entomologischen Vereins Stuttgart 1869 eV., 2 Hefte.

9.11 Redaktionell (mit-)betreute Zeitschriften

Betreuer, Zeitschrift, Aufgabe, Anzahl der Hefte	interne Zeitschrift	externe Zeitschrift	Impact Factor
Bechly, Eder, Schoch, Ziegler, Palaeodiversity, Mitglieder Editorial Board, 1	X		
Bechly, Schweigert, Archaeopteryx, Mitglieder Editorial Board, 1		X	
Eder, Acta Musei Nationalis Pragae, Series B - Historia Naturalis, External member Editorial Board, 1		X	
Eder, Acta Palaeobotanica, Mitglied Editorial Board, 2		X	
Eder, Bulletin of Geosciences, Mitglied Editorial Board, 4		X	X
Eder, Museologia Scientifica, Mitglied Editorial Board, 1		X	
Eder, Neues Jahrbuch für Geologie und Paläontologie, Mitglied Editorial Board, 4		X	X
Kupfer, Salamandra: German Journal of Herpetology, Co-editor, 4		X	X
Kupfer, Zoologischer Anzeiger: A Journal of Comparative Zoology, Subject editor Wirbeltiere, 6		X	X
Rasser, Palaeodiversity, Webmaster, 1	X		
Rasser, Zeitschrift der Paläontologischen Gesellschaft, Schriftleiter, 4		X	X
Richling, Mitteilungen der Deutschen Malakozoologischen Gesellschaft, Redaktion, 2		X	
Schawaller, Acta Zoologica Cracoviensis (Seria B Invertebrata). Editorial Board, 2		X	
Schawaller, Annales Zoologici Warszawa, Editorial Board, 4		X	X
Schawaller, Bonner zoologische Beiträge, Editorial Board, 2		X	
Schawaller, Entomologica Basiliensia, Editorial Board, 1		X	
Schawaller, Folia Heyrovskyana, Prag, Editorial Board, 2		X	
Schawaller, Genus Wroclaw, Editorial Board, 2		X	
Schawaller, Veröffentlichungen aus dem Naturkundemuseum Erfurt, Editorial Board, 1		X	
Schawaller, ZooKeys, Subject Editor, 4		X	X
Schmid, Schwäbische Heimat, Redaktionsausschuss, 4		X	
Schweigert, Boletín del Instituto de Fisiografía y Geología, Mitglied Editorial Board, 1		X	
Schweigert, FOSSILIEN, Chefredakteur, 7		X	
Schweigert, Neues Jahrbuch für Geologie und Paläontologie, Abhandlungen, Chefredakteur, 12		X	X

Betreuer, Zeitschrift, Aufgabe, Anzahl der Hefte	interne Zeitschrift	externe Zeitschrift	Impact Factor
Schweigert, Palaeodiversity, Chefredakteur, 1	X		
Schweigert, Zitteliana. Mitglied Editorial Board, 1		X	
Tschorsnig, Stuttgarter Beiträge zur Naturkunde A (Biologie), Schriftleiter, 1	X		
Woog, Ornithologische Jahreshefte Baden-Württemberg, Redaktion und Gutachter, 2		X	

9.12 Berichte

Mitarbeiter, Bericht, Anzahl Seiten
Eder, Bericht des SMNS für den wissenschaftlichen Beirat der Staatlichen Museen für Naturkunde Karlsruhe und Stuttgart.
Merker, Abschlussbericht für BfN zur CITES-relevanten Einfuhr von Koboldmaki-DNA-Proben, 7 S.
Richling, Abstracts malakozoologischer Abschlussarbeiten. Mitteilungen der Deutschen Malakozoologischen Gesellschaft, 93: 41-46.
Unger, C., Woog, F., Zips, J. (eds.) 2015. Bericht über die 148. Jahresversammlung 30. September - 05. Oktober 2015 in Konstanz, Bericht und wissenschaftliches Programm. Vogelwarte 53 (4): 334-463.
Woog, Bericht zur Mitgliederversammlung der Deutschen Ornithologen-Gesellschaft e.V. in: Bericht über die 147. Jahresversammlung 1.-6. Oktober 2014 in Bielefeld. Vogelwarte 53 (1): 12-20.
Woog, Bericht zur Mitgliederversammlung der Deutschen Ornithologen-Gesellschaft e.V. in: Bericht über die 148. Jahresversammlung 30. September - 05. Oktober 2015 in Konstanz. Vogelwarte 53 (4): 344-351.

10 Leistungen Externer/Ehrenamtlicher

10.1 Wissenschaftlicher Beirat der Staatlichen Museen für Naturkunde Karlsruhe & Stuttgart

Der Wissenschaftliche Beirat tagte am 2. Juli in Karlsruhe. Das SMNS berichtete über den Zeitraum seit der letzten Sitzung und stellte die Planungen bis 2020 vor. Der Beirat äußerte sich sehr wohlwollend über die geleistete Arbeit. Auch im Jahr 2015 unterstützte der Beirat unser Haus bei der Auslobung des Research Incentives (Siehe 8.3).

10.2 Tätigkeiten Ehrenamtlicher/Externer

Name	Tätigkeit
Bloos, G.	Ordnungsarbeiten in der Sammlung
Böttcher, R.	Imdaserfassung und Sammlungsarbeit fossile Fische
Dietl, G.	Mitarbeit bei der Grabung und Führungen zu den Ausgrabungen im Nusplinger Plattenkalk, Ordnungsarbeiten in der Sammlung
Dietl, O.	Betreuung der Website zum Nusplinger Plattenkalk
Dietze, V.	Durchführung und Mitarbeit bei 2 Grabungen im Braunjura
Dreher, L.	Projektmitarbeit Herpetologie (Invasive Ochsenfrösche), Sammlungspflege, Bestimmungsarbeiten und Datenbankeingabe Herpetologie und Malakologie, 7 Wochen
Ehret, S.	Projektmitarbeit Ornithologie (Graugänse und Amazonen), Methodenentwicklung Unterartbestimmung Graugänse, Sammlungsinventarisierung und Datenbankeingabe, 4 Wochen
Falkner, G., Falkner, M.	Malakozoologie: weitere Aufarbeitung des Limax-Materials, IMDAS-Eingabe, 96 Tage
Heizmann, E.	Sammlungsarbeit tertiäre Säugetiere
Ilg, A.	Mitarbeit bei der Grabung (21 Einsätze) und Fotodokumentation der Ausgrabungen im Nusplinger Plattenkalk
Kaiser, S.	Auslesen von Schlämmproben Randecker Maar, ca. 10 Tage

Name	Tätigkeit
Koblizek, P.	Auslesen von Schlämmproben Randecker Maar, ca. ein Tag pro Monat
Kümpel, D.	Präparation von Fossilien aus dem Nusplinger Plattenkalk
Maerker, M.	Projektmitarbeit Herpetologie (Evolution von Sexualdimorphismen der Amphibien), Bestimmung Westafrikanischer Reptilien (Sammlung Maag, Namibia), 8 Wochen
Mai, S.	Projektmitarbeit Mammalogie (Populationsgenetik des Irawadi-Flussdelfins im Mekong), Arbeiten im DNA-Labor, 8 Wochen
Mörike, D.	Bestimmungsarbeiten zoologisch-osteologischen Materials, IMDAS-Korrekturen zoologischer Datensätze, Katalogisierung, Beschriftung, IMDAS-Erfassung und Einsortierung von Neuzugängen, 3 Tage pro Woche
Museumspädagogischer Dienst der Stadt Stuttgart	Führungen und Projekte für Stuttgarter Schulen und andere Stuttgarter Gruppen, 251 Veranstaltungen (4.279 Teilnehmer)
Oettler, G.	Aufarbeitung alter Datenbestände und Herbarbelege
Pollmann, M.	Projektmitarbeit Ornithologie (Bauchgefiederfärbung bei Graugänsen), Sortier- und Beschriftungs-, Inventarisierungsarbeiten und Datenbankeingabe Vogelsammlung, 7 Wochen
Rähle, W.	Malakozoologie: IMDAS-Erfassung von Sammlungsmaterial, Revision und teilweise Neuaufstellung, Bearbeitung von archäologischem Material, 2 Tage pro Woche
Rathgeber, T.	Fossile Säugetiere, Führung hinter die Kulissen für Mitglieder des Fördervereins Urmensch-Museum, 25.7., Sammlungsarbeit für quartäre Säugetiere, Inventarisierung von Ausstellungsobjekten.
Reinisch, R.	Projektmitarbeit Herpetologie (Invasive Ochsenfrösche), Bestimmung der Skelettsammlung Kress, 2 Wochen
Russ, B.	Mitarbeit bei der Grabung (20 Einsätze) und Führungen zu den Ausgrabungen im Nusplinger Plattenkalk (5 Einsätze)
Scherzinger, A.	Profilaufnahmen und Aufsammlungen im Gelände
Schienle, C.	Ordnungsarbeiten in der Molluskensammlung, Unterstützung Metadatenerfassung, 1 Tag pro Woche
Schmalfuss, H.	Sammlungsarbeit Isopoda
Schröder, E.	Inventarisierung, Bestimmungs-, Sortier- und Beschriftungsarbeiten in der Vogelsammlung, Balgpräparation, Projektmitarbeit Graugänse, 8 Wochen
Schweigert, S.	Mitarbeit bei der Grabung im Nusplinger Plattenkalk (1 Einsatz)
Trappe, G.	Malakozoologie: Vorsortieren coll. Trappe, 10 Tage
Urlichs, M.	Sammlungsarbeiten Trias-Invertebraten und Mikropaläontologie
Wannenmacher, N.	Präparation von Jura-Fossilien
150 ehrenamtliche Beauftragte	Floristische Kartierung von Baden-Württemberg
36 Helfer	Hilfe bei Graugansfängen im Rahmen des Drittmittelprojekts „Wildvögel", Hilfe beim Schwanenfang, je 1-4 Tage

11 Kennzahlen 2015

Mitarbeiter (Voll- und Teilzeit)	
Unbefristet angestellte Mitarbeiter	**97**
davon Wissenschaftler	19
davon Präparatoren	24
davon Museumspädagogik und Ausstellung	9
Befristet angestellte Mitarbeiter	**53**
davon wissenschaftliche Volontäre	9
davon Doktoranden und Postdocs	4
davon technische Volontäre	2
davon Drittmittel-Beschäftigte	11
Ehrenamtliche Mitarbeiter und Ehrenamtliche Beauftragte	218
Haushalt (in €)	
Zuschuss des Landes (Haushaltsmittel)	6.785.400
Zusatzmittel des Landes	861.100
Einsparauflage des Landes	-
Personalausgaben	6.756.434
Einnnahmen Eintritt, Führungen, Vermietungen etc.	473.138
Drittmittel für Forschung	638.052
Weitere Drittmittel	39.650
Wissenschaftliche Publikationen[1]	**118**
davon auf Science Citation Index	67
davon peer-reviewed	31
davon sonstige wissenschaftliche Publikationen	20
Habilitationen[2]	1
Dissertationen[2]	1
Diplom/Master- und Bachelorarbeiten[2]	3
Abstracts zu Vorträgen und Posterpräsentationen	42
Herausgabe wissenschaftliche Publikationen	
herausgegebene wissenschaftliche Zeitschriften (peer-reviewed)/Bände	2/2 Bände
Reviews/Gutachten	**182**
Reviews für wissenschaftliche Journale/Bücher	154
Gutachten für Drittmittelorganisationen	8
Gutachten für Behörden und Öffentlichkeit	20
Wissenschaftliche Vorträge und Exkursionen	
Vortrag und/oder Posterpräsentationen auf Tagungen	60
wissenschaftliche Vorträge (exkl. Tagungen)	23
geleitete Exkursionen	16
Organisierte Tagungen/Workshops	**9**

[1] Publikationen von Mitarbeitern des Hauses exkl. Abstracts
[2] Abgeschlossene Arbeiten

Sammlung	
Zuwachs an Sammlungsobjekten	159.066
Zuwachs im elektronischen Sammlungsinventar (IMDAS)	23.250
Gesamtzahl elektronisch erfasster Sammlungsobjekte	525.750
Zuwachs Typen, Originale und Objekte im Internet	5.300
Ausleihen aus der Sammlung	162
Betreute Gastforscher aus Deutschland	79
Betreute Gastforscher aus anderen Staaten	48
Publikationen Externer mit Sammlungsbezug	57
Lehre	
universitäre Lehraufträge[3]	10
sonstige universitäre Lehrveranstaltungen	5
außeruniversitäre Lehrveranstaltungen	3
Betreute Kandidaten (Dissertationen, Diplom-, Master- und Bachelorarbeiten)	20
Wissenschaftskommunikation	
Populäre Publikationen	
populärwissenschaftliche Publikationen	42
herausgegebene populärwissenschaftliche Zeitschriften/Bände	1/1 Bände
betreute Websites	11
Berichterstattung	
Presseinformationen	51
Beiträge Print	2.967
Beiträge Hörfunk	41
Beiträge TV	29
Populäre Vorträge und Exkursionen	
Vorträge	36
Exkursionen	7
Museumspädagogik	
Führungen für Vorschulkinder	77
Führungen für Schüler	517
Führungen für Erwachsene und Familien	257
Museumspädagogische Projekte und Aktionen	561
Führungen und Projekte des Museumspädagogischen Dienstes der Stadt Stuttgart	251
Aus- und Weiterbildungsseminare	20
Ausstellungen (Eigenproduktion)	**3**
Besucher (inkl. Zweigmuseen)	240.511
Dauerausstellung	**1**

[3] Von Universität schriftlich erteilt.

Sonderausstellungen (eigene)	**2**
Unser Bodensee	
Gefiederte Drachen – neue Saurier aus China	
Sonderausstellungen (ausgeliehen und andere)	**3**
Sonderausstellungen (eigene) verliehen	**2**
Betreute Zweigmuseen	**7**

Vergleich ausgesuchter Kennzahlen aus den Jahren 2013 bis 2015

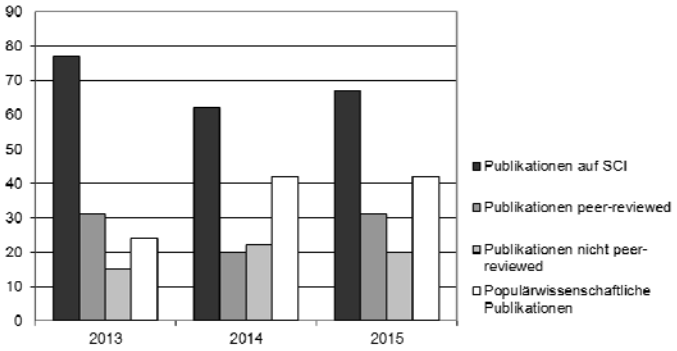

Abb. 1: Wissenschaftliche Publikationen von Mitarbeitern des Hauses.

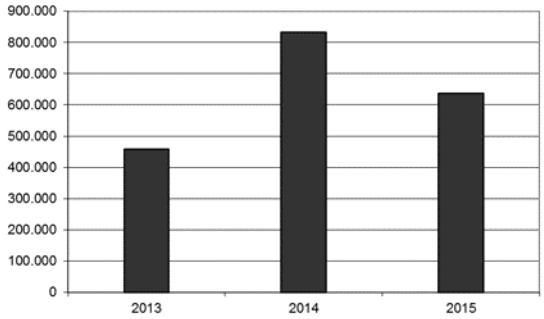

Abb. 2: Drittmittel für Forschungsprojekte.

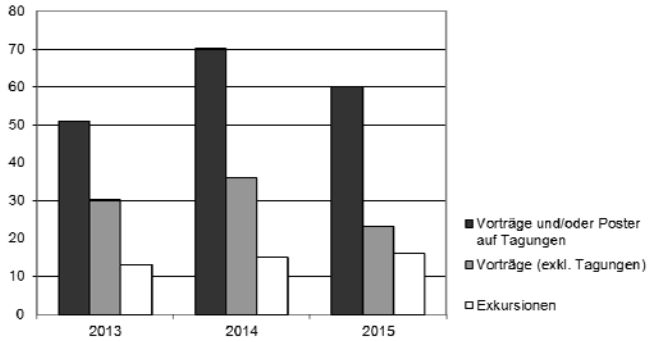

Abb. 3: Wissenschaftliche Vorträge und Exkursionen von Mitarbeitern aus dem Haus.

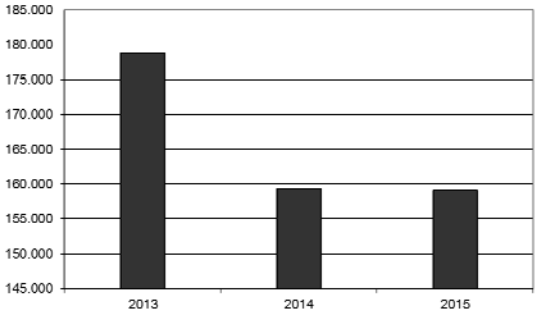

Abb. 4: Zuwachs an Sammlungsobjekten.

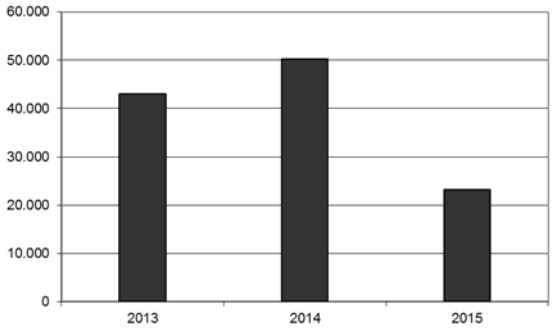

Abb. 5: Zuwachs elektronisch erschlossener Objekte.

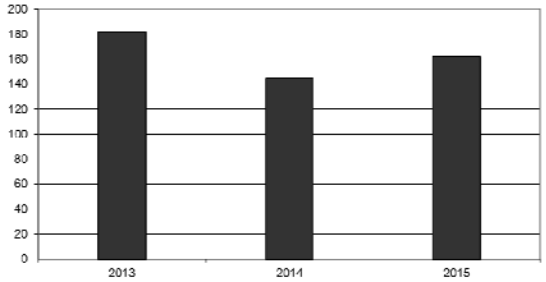

Abb. 6: Ausleihen aus den wissenschaftlichen Sammlungen.

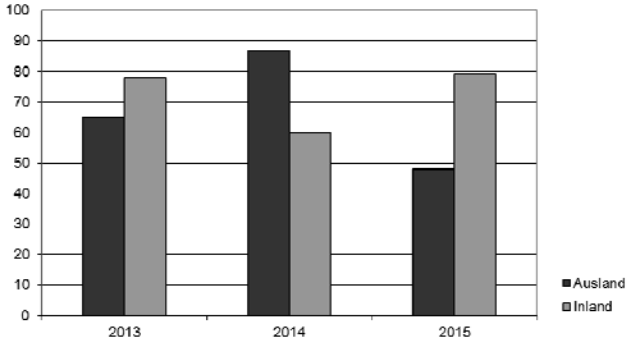

Abb. 7: Betreute Gastwissenschaftler.

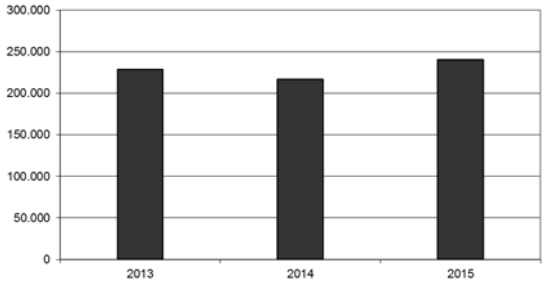

Abb. 8: Besucherzahlen (inkl. Zweigmuseen).

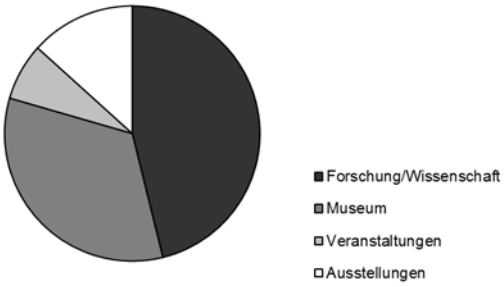

Abb. 9: Thematische Verteilung der analysierten Presseartikel.

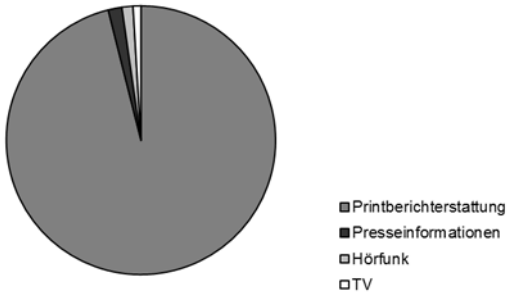

Abb. 10: Verteilung der Berichterstattung auf die verschiedenen Medienarten.

Abkürzungsverzeichnis

ABA-GAM – Acceleration of Biodiversity Accessments, Gametophyten

ABS – Amphibien-Reptilien-Biotop-Schutz Baden-Württemberg e.V.

AORI – Atmosphere and Ocean Research Institute

BfN – Bundesamt für Naturschutz

BGBM – Botanischer Garten und Botanisches Museum

BiNHum – Biodiversitätsnetzwerk des Humboldt-Rings

BM – Bachelormodul

BMBF – Bundesministerium für Bildung und Forschung

BSPG – Bayerische Staatssammlung für Paläontologie und Geologie München

CAS – Tschechische Akademie der Wissenschaften

CETAF – Consortium of European taxonomic facilities

CNRS – Centre national de la recherche scientifique

COS – Centre for Organismal Studies

CSIRO – Commonwealth Scientific and Industrial Research Organisation

CVUA – Chemisches und Veterinärmedizinisches Untersuchungsamt Stuttgart

DAAD – Deutscher Akademischer Austauschdienst

DFG – Deutsche Forschungsgemeinschaft

DMG – Deutsche Mineralogische Gesellschaft

DNFS – Deutsche Naturkundliche Forschungssammlungen e.V.

DOMPS - Department of Molecular Plant Sciences

GBOL – German Barcode of Life

GERP Madagascar – Groupe d'etude et de recherche sur les primates de Madagascar

GFBio – German Federation for the Curation of Biological Data

GMIT – Geowissenschaftliche Mitteilungen

HLMD – Hessisches Landesmuseum Darmstadt

Inst. Entomol., Czech Acad. Sci. – Institute of Entomology, Czech Academy of Science

IPMB – Institut für Pharmazie und Molekulare Biotechnologie, Uni Heidelberg

ISF – Institut für Seenforschung

IVPP – Institute of Vertebrate Paleontology and Paleoanthropology

LAK – Landesweite Artenkartierung der Amphibien und Reptilien in Baden-Württemberg

LGRB, Freiburg i. Br. – Landesamt für Geologie, Rohstoffe und Bergbau, Freiburg im Breisgau

LUBW – Landesanstalt für Umwelt, Messungen und Naturschutz Baden-Württemberg

LUGV – Landesamt für Umwelt, Gesundheit und Verbraucherschutz

MfN Berlin – Museum für Naturkunde Berlin

MINEF – Ministère de l'Environnement des Eaux et Forets

MLR – Ministerium für Ländlichen Raum und Verbraucherschutz Baden-Württemberg

MM – Mastermodul

MNHN Paris – Muséum national d'Histoire naturelle Paris

MPI für evolutionäre Anthropologie Leipzig – Max-Planck-Institut für evolutionäre Anthropologie Leipzig

MPI für Ornithologie, Radolfzell – Max-Planck-Institut für Ornithologie, Vogelwarte Radolfzell

MPI Stuttgart – Max-Planck-Institut Stuttgart

MSNM – Museo di Storia Naturale di Milano

NABU – Naturschutzbund Deutschland e.V.

NHM Denmark – Natural History Museum of Denmark

NHM London – Natural History Museum London

NHM Mainz – Naturhistorisches Museum Mainz

NHMW – Naturhistorisches Museum Wien

NMB – Naturhistorisches Museum Basel

NMBE – Naturhistorisches Museum Bern

PH Ludwigsburg – Pädagogische Hochschule Ludwigsburg, University of Education
PH Schwäbisch Gmünd, DiZ – Pädagogische Hochschule Schwäbisch Gmünd, Didaktisches Zentrum
PIMUZ – Paläontologisches Institut und Museum, Universität Zurich
RBGE – Royal Botanic Garden Edinburgh
REM – Rasterelektronenmikroskop
RP Stuttgart – Regierungspräsidium Stuttgart
SCI – Science Citation Index
SFB/TRR – Sonderforschungsbereich Transregio
SGN – Senckenberg Gesellschaft für Naturforschung
SMNK – Staatliches Museum für Naturkunde Karlsruhe
SMNS – Staatliches Museum für Naturkunde Stuttgart
SMTP – Swedish Malaise Trap Project
SNSB – Staatliche Naturhistorische Sammlungen Bayerns
TU Berlin – Technische Universität Berlin
TU Dresden – Technische Universität Dresden
UHOH – Uni Hohenheim
VFMG – Vereinigung der Freunde der Mineralogie und Geologie e.V.
WWF – World Wide Fund for Nature
ZFMK – Zoologisches Forschungsmuseum Alexander König Bonn
ZGAP – Zoological Society for the Conservation of Species and Populations
ZHAW – Zürcher Hochschule für Angewandte Wissenschaften
ZI RAS - Zoological Institute of Russian Academy of Science
ZNS – Zentralmagazin Naturwissenschaftlicher Sammlungen
ZSM – Zoologische Staatssammlung München
ZVBWV – Zweckverband Bodensee-Wasserversorgung